

Municipio de Los Cabos						
Estado Analítico del Ejercicio del Presupuesto de Egresos						
Clasificación Administrativa						
Del 01 de enero al 31 de enero de 2024						
Egresos						
Concepto	Aprobado	Ampliaciones/ (Reducciones)	Modificado	Devengado	Pagado	Subejercicio
	1	2	3 = (1 + 2)	4	5	6 = (3 - 4)
01 H. AYUNTAMIENTO DE LOS CABOS BCS						
01.01 Presidencia Municipal	20,261,406	7,763,624	28,025,030	4,966,208	4,966,208	23,058,822
01.02 h. Cabildo	2,831,974	595,500	3,427,474	4,358,582	4,358,582	-931,108
01.03 Sindicatura Municipal	533,061	60,000	593,061	1,121,204	1,121,204	-528,143
01.04 Secretaría General	7,513,277	340,000	7,853,277	8,812,441	8,812,441	-959,164
01.05 Tesorería Municipal	92,038,963	3,974,000	96,012,963	20,083,316	20,083,316	75,929,647
1) 01.05.07 Coordinación Municipal de Zofemat	4,944,996	120,000	5,064,996	4,546,426	4,546,426	518,570
01.06 Contraloría Municipal	827,862	84,000	911,862	1,542,206	1,542,206	-630,344
01.07 Oficialía Mayor Municipal	21,225,140	3,609,000	24,834,140	10,761,315	10,761,315	14,072,825
01.08 Dirección General de Ecología y Medio Ambiente	1,360,535	144,000	1,504,535	2,435,690	2,435,690	-931,155
01.09 Dirección General de Desarrollo Social	29,326,022	1,615,000	30,941,022	6,369,079	6,369,079	24,571,943
01.10 Dirección General de Fomento Económico y Turismo	1,640,741	144,000	1,784,741	2,104,433	2,104,433	-319,692
01.11 Dirección General de Planeación y Desarrollo Urbano	1,508,033	224,000	1,732,033	1,833,786	1,833,786	-101,753
01.12 Dirección General de Obras Asentamientos Humanos y Vivienda	34,440,895	104,000	34,544,895	1,694,995	1,694,995	32,849,900
01.13 Dirección General de Servicios Públicos	31,019,875	20,036,000	51,055,875	42,130,243	42,066,833	8,925,632
01.14 Dirección General de Seguridad Pública Policía Preventiva y Tránsito Municipal	35,236,019	32,354,000	67,590,019	31,070,640	31,068,989	36,519,379
01.15 Dif Municipal	9,251,410	200,000	9,451,410	14,360,297	14,357,483	-4,908,887
01.16 Delegación Municipal de Cabo San Lucas B.C.S.	20,868,732	21,844,000	42,712,732	23,942,249	23,936,018	18,770,483
01.17 Delegación Municipal de Miraflores B.C.S.	3,546,114	1,600,000	5,146,114	5,980,074	5,980,074	-833,960
01.18 Delegación Municipal de Santiago B.C.S.	3,042,452	1,600,000	4,642,452	5,432,498	5,432,498	-790,046
01.19 Delegación Municipal de la Ribera B.C.S.	2,063,551	1,600,000	3,663,551	3,816,776	3,768,993	-153,225
01.20 Instituto de Las Mujeres Del Municipio de Los Cabos	1,159,864	0	1,159,864	1,585,185	1,585,185	-425,321
01.21 Instituto Municipal de la Juventud	894,388	-12,861	881,527	1,212,770	1,212,770	-331,242
01.22 Instituto Municipal Para el Desarrollo e Inclusion de Personas Con Discapacidad	646,476	-80,000	566,476	1,482,397	1,482,397	-915,921
01.23 Instituto Municipal de Planeacion	963,000	0	963,000	963,000	963,000	0
01.24 Instituto de la Cultura y Las Artes Del Municipio de Los Cabos Baja California Sur	2,465,488	0	2,465,488	2,987,674	2,987,674	-522,186
01.25 Instituto Del Deporte Del Municipio de Los Cabos	4,999,317	179,426	5,178,743	7,078,420	7,071,089	-1,899,677
01.26 Dirección General Del Sistema Institucional de Archivos	170,257	24,000	194,257	0	0	194,257
01.27 Instituto Municipal de Asuntos Indígenas y Afromexicanos	334,686	0	334,686	581,169	581,169	-246,483
Total del Gasto	330,169,538	98,001,689	428,171,227	208,706,646	208,577,426	219,464,581

1) Desglose de Coordinación Municipal, se muestra importe mismo que esta incluido en el total de la Unidad Administrativa 01.05 Tesorería Municipal


Municipio de Los Cabos						
Estado Analítico del Ejercicio del Presupuesto de Egresos						
Clasificación Administrativa						
Del 01 de enero al 31 de enero de 2024						
Egresos						
Concepto	Aprobado	Ampliaciones/ (Reducciones)	Modificado	Devengado	Pagado	Subejercicio
	1	2	3 = (1 + 2)	4	5	6 = (3 - 4)
Poder Ejecutivo	330,169,538	98,001,689	428,171,227	208,706,646	208,577,426	219,464,581
Poder Legislativo						
Poder Judicial						
Órganos Autónomos						
Total del Gasto	330,169,538	98,001,689	428,171,227	208,706,646	208,577,426	219,464,581

Municipio de Los Cabos
Estado Analítico del Ejercicio del Presupuesto de Egresos
Clasificación Administrativa
Del 01 de enero al 31 de enero de 2024


Concepto	Egresos					Subejercicio
	Aprobado 1	Ampliaciones/ (Reducciones) 2	Modificado 3 = (1 + 2)	Devengado 4	Pagado 5	
Entidades Paraestatales y Fideicomisos No Empresariales y No Financieros						6 = (3 - 4)
Instituciones Públicas de la Seguridad Social						
Entidades Paraestatales Empresariales No Financieras con Participación Estatal Mayoritaria						
Fideicomisos Empresariales No Financieros con Participación Estatal Mayoritaria						
Entidades Paraestatales Empresariales Financieras Monetarias con Participación Estatal Mayoritaria						
Entidades Paraestatales Financieras No Monetarias con Participación Estatal Mayoritaria						
Fideicomisos Financieros Públicos con Participación Estatal Mayoritaria						
Total del Gasto						

No Aplica


"Bajo protesta de decir verdad declaramos que los Estados Financieros y sus notas, son íntegramente correctos y son responsabilidad del emisor"



C.P. Luis Alfonso Castro Cordero
 Director Municipal de Contabilidad
 REGIÓN MUNICIPAL DE CONTABILIDAD.



Cristopher Albertini Camacho Ortega
 Tesorero Municipal
 TESORERIA DE LOS CABOS, B.C.S.



C. Profr. Oscar Leggs Castro
 Presidente Municipal

Municipio de los Cabos
Estado Analítico del Ejercicio del Presupuesto de Egresos
Clasificación Funcional (Finalidad y Función)
Del 01 de Enero al 31 de enero de 2024

Concepto	Egresos					Subejercicio 6 = (3 - 4)
	Aprobado 1	Ampliaciones/ (Reducciones) 2	Modificado 3 = (1 + 2)	Devengado 4	Pagado 5	
Gobierno	2,346,829,838	0	2,346,829,838	111,274,034	111,224,600	2,235,555,804
Legislación	321,723,371	3,984,832	325,708,203	12,885,263	12,885,263	312,822,941
Justicia	19,349,639	0	19,349,639	1,588,185	1,588,185	17,761,454
Coordinación de la Política de Gobierno	569,057,578	-4,064,832	564,992,746	36,313,443	36,265,660	528,679,303
Relaciones Exteriores	2,200,000	0	2,200,000	0	0	2,200,000
Asuntos Financieros y Hacendarios	778,911,873	0	778,911,873	16,503,497	16,503,497	762,408,376
Seguridad Nacional	559,214,755	80,000	559,294,755	34,669,936	34,668,285	524,624,819
Asuntos de Orden Público y de Seguridad Interior	96,372,621	0	96,372,621	9,313,710	9,313,710	87,058,911
Otros Servicios Generales						
Desarrollo Social	1,740,132,065	0	1,740,132,065	92,924,711	92,844,925	1,647,207,354
Protección Ambiental	592,813,005	0	592,813,005	56,219,933	56,150,292	536,593,071
Vivienda y Servicios a la Comunidad	607,746,589	0	607,746,589	3,145,562	3,145,562	604,601,027
Salud	106,072,031	0	106,072,031	2,578,427	2,578,427	103,493,604
Recreación, Cultura y Otras Manifestaciones Sociales	128,502,682	0	128,502,682	10,066,093	10,058,762	118,436,589
Educación	81,365,581	0	81,365,581	3,697,453	3,697,453	77,668,129
Protección Social	144,450,339	0	144,450,339	14,941,467	14,938,653	129,508,872
Otros Asuntos Sociales	79,181,839	0	79,181,839	2,275,776	2,275,776	76,906,062
Desarrollo Económico	80,076,837	0	80,076,837	4,507,901	4,507,901	75,568,935
Asuntos Económicos, Comerciales y Laborales en General	23,273,248	0	23,273,248	1,008,247	1,008,247	22,265,001
Agropecuaria, Silvicultura, Pesca y Caza	14,183,268	0	14,183,268	1,114,764	1,114,764	13,068,504
Combustibles y Energía						
Minería, Manufacturas y Construcción						
Transporte	18,741,307	0	18,741,307	879,232	879,232	17,862,075
Comunicaciones						
Turismo	4,858,547	0	4,858,547	321,628	321,628	4,536,918
Ciencia, Tecnología e Innovación	10,446,289	0	10,446,289	545,559	545,559	9,900,730
Otras Industrias y Otros Asuntos Económicos	8,574,178	0	8,574,178	638,470	638,470	7,935,708
Otras no Clasificadas en Funciones Anteriores	0	0	0	0	0	0
Transacciones de la Deuda Pública / Costo Financiero de la Deuda						
Transferencias, Participaciones y Aportaciones Entre Diferentes Niveles y Ordenes de Gobierno						
Saneamiento del Sistema Financiero						
Adeudos de Ejercicios Fiscales Anteriores						
Total del Gasto	4,167,038,740	0	4,167,038,740	208,706,646	208,577,426	3,958,332,094

"Bajo protesta de decir verdad declaramos que los Estados Financieros y sus notas, son razonablemente correctos y son responsabilidad del emisor"

C.P. Luis Alfonso Castro Cordero
Director Municipal de Contabilidad

Lic. Cristopher Albertini Camacho Ortega
Tesorero Municipal

C. Prof. Oscar Lagos Ortega
Presidente Municipal



Municipio de Los Cabos						
Estado Analítico del Ejercicio del Presupuesto de Egresos						
Clasificación por Objeto del Gasto (Capítulo y Concepto)						
Del 01 de enero al 31 de enero de 2024						
Concepto	Egresos					
	Aprobado	Ampliaciones/ (Reducciones)	Modificado	Devengado	Pagado	Subejercicio
	1	2	3 = (1 + 2)	4	5	6 = (3 - 4)
Servicios Personales	1,344,060,266	0	1,344,060,266	144,689,347	144,689,347	1,199,370,919
Remuneraciones al Personal de Carácter Permanente	376,593,056	0	376,593,056	35,863,418	35,863,418	340,729,638
Remuneraciones al Personal de Carácter Transitorio						0
Remuneraciones Adicionales y Especiales	473,315,797	0	473,315,797	29,870,928	29,870,928	443,444,869
Seguridad Social	184,061,832	0	184,061,832	10,230,919	10,230,919	173,830,913
Otras Prestaciones Sociales y Económicas	214,623,286	0	214,623,286	21,862,053	21,862,053	192,761,233
Previsiones	94,329,823	0	94,329,823	46,862,031	46,862,031	47,467,792
Pago de Estimulos a Servidores Públicos	1,136,472	0	1,136,472	0	0	1,136,472
Materiales Y Suministros	407,160,682	-2,455,726	404,704,956	17,808,505	17,808,505	386,896,451
Materiales de Administración, Emisión de Documentos y Artículos Oficiales	88,859,866	-1,558,177	87,301,689	0	0	87,301,689
Alimentos y Utensilios	19,192,916	2,562,219	21,755,135	6,580	6,580	21,748,555
Materias Primas y Materiales de Producción y Comercialización	33,136,400	-2,871,790	30,264,610	0	0	30,264,610
Materiales y Artículos de Construcción y de Reparación	8,315,000	301,626	8,616,626	0	0	8,616,626
Productos Químicos, Farmacéuticos y de Laboratorio	183,795,000	-55,000	183,740,000	17,801,925	17,801,925	165,938,075
Combustibles, Lubricantes y Aditivos	32,500,000	1,537,673	34,037,673	0	0	34,037,673
Vestuario, Blancos, Prendas de Protección y Artículos Deportivos	3,600,000	-50,000	3,550,000	0	0	3,550,000
Materiales y Suministros Para Seguridad	37,761,500	-2,322,278	35,439,222	0	0	35,439,222
Herramientas, Refacciones y Accesorios Menores	1,057,519,379	-498,329	1,057,021,050	30,432,189	30,302,969	1,026,588,862
Servicios Generales	113,623,808	-2,770	113,621,038	3,104,687	2,975,467	110,516,351
Servicios de Arrendamiento	319,302,368	-2,000	319,300,368	23,993,452	23,993,452	295,306,916
Servicios Profesionales, Científicos, Técnicos y Otros Servicios	76,028,626	-606,160	75,422,466	0	0	75,422,466
Servicios Financieros, Bancarios y Comerciales	319,211,831	0	319,211,831	3,219,980	3,219,980	315,991,851
Servicios de Instalación, Reparación, Mantenimiento y Conservación	58,056,500	-1,196,484	56,860,016	7,540	7,540	56,852,476
Servicios de Comunicación Social y Publicidad.	35,136,000	-266,000	34,870,000	57,780	57,780	34,812,220
Servicios de Traslado y Viáticos	16,484,100	-681,196	15,802,904	48,750	48,750	15,754,154
Servicios Oficiales	104,676,146	2,256,281	106,932,427	0	0	106,932,427
Otros Servicios Generales	15,000,000	0	15,000,000	0	0	15,000,000
Transferencias, Asignaciones, Subsidios Y Otras Ayudas	400,313,874	922,697	401,236,571	11,664,250	11,664,250	389,572,321
Transferencias Internas y Asignaciones al Sector Público	31,051,320	0	31,051,320	0	0	31,051,320
Transferencias al Resto del Sector Público						0
Subsidios y Subvenciones						0
Ayudas Sociales	369,262,554	922,697	370,185,251	11,664,250	11,664,250	358,521,001
Pensiones y Jubilaciones	0	0	0	0	0	0
Transferencias a Fideicomisos, Mandatos y Otros Análogos	0	0	0	0	0	0
Transferencias a la Seguridad Social	0	0	0	0	0	0
Donativos	0	0	0	0	0	0
Transferencias al Exterior	0	0	0	0	0	0
Bienes Muebles, Inmuebles E Intangibles	69,817,996	2,031,358	71,849,354	0	0	71,849,354
Mobiliario y Equipo de Administración	21,152,996	1,647,729	22,800,725	0	0	22,800,725
Mobiliario y Equipo Educativo y Recreativo	240,000	53,392	293,392	0	0	293,392
Equipo e Instrumental Médico y de Laboratorio						0
Vehículos y Equipo de Transporte	40,610,000	37,668	40,647,668	0	0	40,647,668
Equipo de Defensa y Seguridad	3,300,000	0	3,300,000	0	0	3,300,000
Maquinaria, Otros Equipos y Herramientas	2,100,000	392,569	2,492,569	0	0	2,492,569
Activos Biológicos	55,000	0	55,000	0	0	55,000
Bienes Inmuebles	900,000	0	900,000	0	0	900,000
Activos Intangibles	1,460,000	-100,000	1,360,000	0	0	1,360,000

Municipio de Los Cabos

Estado Analítico del Ejercicio del Presupuesto de Egresos
Clasificación por Objeto del Gasto (Capítulo y Concepto)

Del 01 de enero al 31 de enero de 2024

Concepto	Egresos					Subejercicio
	Aprobado	Ampliaciones/ (Reducciones)	Modificado	Devengado	Pagado	
	1	2	3 = (1 + 2)	4	5	6 = (3 - 4)
Inversión Pública	401,600,000	0	401,600,000	0	0	401,600,000
Obra Pública en Bienes de Dominio Público	401,600,000	0	401,600,000	0	0	401,600,000
Obra Pública en Bienes Propios	0	0	0	0	0	0
Proyectos Productivos y Acciones de Fomento	0	0	0	0	0	0
Inversiones Financieras Y Otras Provisiones	169,900,000	0	169,900,000	0	0	169,900,000
Inversiones Para el Fomento de Actividades Productivas.	0	0	0	0	0	0
Acciones y Participaciones de Capital	0	0	0	0	0	0
Compra de Títulos y Valores	0	0	0	0	0	0
Concesión de Préstamos	0	0	0	0	0	0
Inversiones en Fideicomisos, Mandatos y Otros Análogos	0	0	0	0	0	0
Otras Inversiones Financieras	0	0	0	0	0	0
Provisiones para Contingencias y Otras Erogaciones Especiales	169,900,000	0	169,900,000	0	0	169,900,000
Participaciones Y Aportaciones	142,686,150	0	142,686,150	0	0	142,686,150
Participaciones	0	0	0	0	0	0
Aportaciones	0	0	0	0	0	0
Convenios	142,686,150	0	142,686,150	0	0	142,686,150
Deuda Pública	173,980,393	0	173,980,393	4,112,356	4,112,356	169,868,037
Amortización de la Deuda Pública	13,980,393	0	13,980,393	1,082,249	1,082,249	12,898,144
Intereses de la Deuda Pública	45,000,000	0	45,000,000	3,030,107	3,030,107	41,969,893
Comisiones de la Deuda Pública	0	0	0	0	0	0
Gastos de la Deuda Pública	0	0	0	0	0	0
Costo por Coberturas	10,000,000	0	10,000,000	0	0	10,000,000
Apoyos Financieros	0	0	0	0	0	0
Adeudos de Ejercicios Fiscales Anteriores (Adefas)	105,000,000	0	105,000,000	0	0	105,000,000
Total del Gasto	4,167,038,740	0	4,167,038,740	208,706,646	208,577,426	3,958,332,094

"Bajo protesta de decir verdad declaramos que los Estados Financieros reflejados anteriormente son razonablemente correctos y son responsabilidad del emisor"



C.P. Luis Alfonso Castro Cordero
Director Municipal de Contabilidad

CONTABILIDAD.



Oscar Legges Castro
Presidente Municipal

TESORERIA
DE LOS CABOS, B.C.S.

PRESIDENCIA
DE LOS CABOS, B.C.S.

Municipio de Los Cabos
Estado Analítico del Ejercicio del Presupuesto de Egresos
Clasificación Económica (por Tipo de Gasto)
Del 01 de enero al 31 de enero de 2024

Concepto	Egresos						Subejercicio
	Aprobado	Ampliaciones/ (Reducciones)	Modificado	Devengado	Pagado		
	1	2	3 = (1 + 2)	4	5	6 = (3 - 4)	
Gasto Corriente	3,209,054,201	2,031,358	3,207,022,843	204,594,290	204,465,070	3,002,428,552	
Gasto de Capital	641,317,996	2,031,358	643,349,354	-	-	643,349,354	
Amortización de la Deuda y Disminución de Pasivos	316,666,543	-	316,666,543	4,112,356	4,112,356	312,554,187	
Pensiones y Jubilaciones	-	-	-	-	-	-	
Participaciones	-	-	-	-	-	-	
Total del Gasto	4,167,038,740	-	4,167,038,740	208,706,646	208,577,426	3,958,332,094	

Bajo protesta de decir verdad declaramos que los Estados Financieros y sus notas son verdaderamente correctos y son responsabilidad del emisor


C.P. Luis Alfonso Castro Cordero
 Director Municipal de Contabilidad
DIRECCION MUNICIPAL DE CONTABILIDAD.


Lic. Christopher Albertini Carracho Ortegon
 Tesorero Municipal


Oscar Legas Castro
 Presidente Municipal

TESORERIA
DE LOS CABOS, B.C.S.

PRESIDENCIA
DE LOS CABOS, B.C.S.