

Municipio de Los Cabos
Estado Analítico del Ejercicio del Presupuesto de Egresos
Clasificación Administrativa
Del 01 de enero al 31 de julio de 2024

Egresos

Concepto	Egresos					Subejercicio 6 = (3 - 4)
	Aprobado 1	Ampliaciones/ (Reducciones) 2	Modificado 3 = (1 + 2)	Devengado 4	Pagado 5	
01 H. AYUNTAMIENTO DE LOS CABOS BCS						
01.01 Presidencia Municipal	148,141,603	-52,549,437	95,592,166	84,840,534	73,270,601	10,751,632
01.02 h. Cabildo	23,345,618	1,326,653	24,672,271	33,322,214	33,322,214	-8,649,943
01.03 Sindicatura Municipal	4,184,969	-361,669	3,823,300	8,348,350	8,348,350	-4,525,051
01.04 Secretaria General	45,127,415	42,780,210	87,907,625	120,841,679	120,598,288	-32,934,053
01.05 Tesorería Municipal	438,790,257	36,951,742	475,741,999	273,399,903	269,379,596	202,342,096
1) 01.05.07 Coordinación Municipal de Zófemat	42,908,163	644,352	43,552,535	39,481,835	38,265,343	4,070,700
01.06 Contraloría Municipal	7,395,251	-310,594	7,084,657	11,762,755	11,762,755	-4,678,098
01.07 Oficialía Mayor Municipal	194,282,746	3,533,888	197,816,634	158,213,978	134,707,127	39,602,656
01.08 Dirección General de Ecología y Medio Ambiente	15,856,019	-362,496	15,493,523	19,609,169	17,878,761	-4,115,646
01.09 Dirección General de Desarrollo Social	257,294,378	43,849,614	301,143,992	121,853,041	114,190,038	179,290,952
01.10 Dirección General de Fomento Económico y Turismo	29,561,660	167,531	29,729,191	19,452,594	16,199,594	10,276,597
01.11 Dirección General de Planeación y Desarrollo Urbano	15,161,844	-2,890,846	12,270,998	13,348,987	13,323,302	-1,077,989
01.12 Dirección General de Obras Asentamientos Humanos y Vivienda	243,792,016	1,136,026	244,928,041	23,352,204	14,795,226	221,575,838
01.13 Dirección General de Servicios Públicos	213,727,973	184,435,472	398,163,445	306,483,382	296,876,415	91,680,064
01.14 Dirección General de Seguridad Pública Preventiva y Tránsito Municipal	333,695,302	87,560,626	421,255,927	360,642,658	330,661,390	60,613,270
01.15 Dif Municipal	67,830,312	2,100,058	69,930,370	90,464,437	89,757,875	-20,534,067
01.16 Delegación Municipal de Cabo San Lucas B.C.S.	152,852,345	3,645,849	156,498,194	211,684,450	210,699,711	-55,186,256
01.17 Delegación Municipal de Miraflores B.C.S.	29,311,028	1,731,281	31,042,309	47,714,468	47,592,788	-16,672,158
01.18 Delegación Municipal de Santiago B.C.S.	27,829,926	3,534,603	31,364,529	44,028,763	44,028,763	-12,664,234
01.19 Delegación Municipal de la Ribera B.C.S.	20,226,012	2,607,986	22,833,998	33,828,600	31,449,034	-10,994,601
01.20 Instituto de Las Mujeres Del Municipio de Los Cabos	8,362,342	-25,696	8,336,646	10,471,627	10,471,627	-2,134,981
01.21 Instituto Municipal de la Juventud	5,414,060	526,991	5,941,051	8,052,112	7,786,512	-2,111,061
01.22 Instituto Municipal Para el Desarrollo e Inclusion de Personas Con Discapacidad	4,707,060	1,952,603	6,659,663	11,040,867	11,040,867	-4,381,203
01.23 Instituto Municipal de Planeación	6,741,000	1,596,537	8,337,537	8,337,537	6,259,500	0
01.24 Instituto de la Cultura y Las Artes Del Municipio de Los Cabos Baja California Sur	15,528,345	3,205,523	18,733,868	21,014,088	19,939,236	-2,280,220
01.25 Instituto Del Deporte Del Municipio de Los Cabos	29,240,632	6,847,273	36,087,905	47,199,649	43,387,554	-11,111,744
01.26 Dirección General Del Sistema Institucional de Archivos	1,579,345	-415,367	1,163,978	584,351	640,023	479,627
01.27 Instituto Municipal de Asuntos Indígenas y Afromexicanos	2,425,127	2,401,158	4,826,285	4,462,489	4,346,687	363,796
Total del Gasto	2,342,404,584	374,975,520	2,717,380,104	2,094,454,883	1,982,713,832	622,925,221

1) Desglose de Coordinación Municipal, se muestra importe mismo que esta incluido en el total de la Unidad Administrativa 01.05 Tesorería Municipal

Municipio de Los Cabos
Estado Analítico del Ejercicio del Presupuesto de Egresos
Clasificación Administrativa
Del 01 de enero al 31 de julio de 2024

Egresos


Concepto	Egresos					Subejercicio 6 = (3 - 4)
	Aprobado 1	Ampliaciones/ (Reducciones) 2	Modificado 3 = (1 + 2)	Devengado 4	Pagado 5	
Poder Ejecutivo						
Poder Legislativo						
Poder Judicial						
Órganos Autónomos						
Total del Gasto	2,342,404,584	374,975,520	2,717,380,104	2,094,454,883	1,982,713,832	622,925,221


Municipio de Los Cabos
Estado Analítico del Ejercicio del Presupuesto de Egresos
Clasificación Administrativa
Del 01 de enero al 31 de julio de 2024


Concepto	Egresos					Subejercicio
	Aprobado	Ampliaciones/ (Reducciones)	Modificado	Devengado	Pagado	
	1	2	3 = (1 + 2)	4	5	6 = (3 - 4)
Entidades Paraestatales y Fideicomisos No Empresariales y No Financieros						
Instituciones Públicas de la Seguridad Social						
Entidades Paraestatales Empresariales No Financieras con Participación Estatal Mayoritaria						
Fideicomisos Empresariales No Financieros con Participación Estatal Mayoritaria						
Entidades Paraestatales Empresariales Financieras Monetarias con Participación Estatal Mayoritaria						
Entidades Paraestatales Financieras No Monetarias con Participación Estatal Mayoritaria						
Fideicomisos Financieros Públicos con Participación Estatal Mayoritaria						
Total del Gasto						

No Aplica

"Bajo protesta de decir verdad declaramos que los Estados Financieros y sus notas, son razonablemente correctos y son responsabilidad del emisor"


C.P. Luis Alfonso Castro Cordero
 Director Municipal de Contabilidad




Lic. Christopher Albertini Camacho-Ortegon
 Tesorero Municipal



C. Profr. Oscar Legos Castro
 Presidente Municipal

**DIRECCIÓN MUNICIPAL
 DE CONTABILIDAD**

**TESORERIA
 DE LOS CABOS, B.C.S.**

Municipio de Los Cabos
Estado Analítico del Ejercicio del Presupuesto de Egresos
Clasificación por Objeto del Gasto (Capítulo y Concepto)
Del 01 de enero al 31 de julio de 2024

Concepto	Egresos						Subejercicio
	Aprobado	Ampliaciones/ (Reducciones)	Modificado	Devengado	Pagado	6 = (3 - 4)	
	1	2	3 = (1 + 2)	4	5	6 = (3 - 4)	
Servicios Personales	1,344,060,266	-220,096	1,343,840,170	1,121,316,529	1,118,855,477	222,523,641	
Remuneraciones al Personal de Carácter Permanente	376,593,056	20,851,408	397,444,464	267,807,377	267,807,377	129,637,087	
Remuneraciones al Personal de Carácter Transitorio						0	
Remuneraciones Adicionales y Especiales	473,315,797	-128,566,964	344,748,833	246,735,298	246,735,298	96,013,535	
Seguridad Social	184,061,832	41,649	184,103,481	61,449,271	61,449,271	122,654,210	
Otras Prestaciones Sociales y Económicas	214,623,286	4,901,602	219,524,888	210,687,860	208,226,808	8,837,028	
Previsiones	94,329,823	102,552,209	196,882,032	332,636,724	332,636,724	-135,754,692	
Pago de Estímulos a Servidores Públicos	1,136,472	0	1,136,472	0	0	1,136,472	
Materiales Y Suministros	407,160,682	-36,795,502	370,365,180	233,094,273	219,479,410	137,270,908	
Materiales de Administración, Emisión de Documentos y Artículos Oficiales	88,859,866	-52,388,195	36,471,671	17,285,586	14,844,485	19,186,085	
Alimentos y Utensilios	19,192,916	1,992,422	21,185,338	12,377,943	12,306,171	8,807,395	
Materias Primas y Materiales de Producción y Comercialización	33,136,400	-8,698,396	24,438,004	4,422,616	2,814,068	0	
Materiales y Artículos de Construcción y de Reparación	8,315,000	7,823,957	16,138,957	7,558,425	57,066	20,015,389	
Productos Químicos, Farmacéuticos y de Laboratorio	183,795,000	27,362,133	211,157,133	170,503,099	170,367,665	8,580,532	
Combustibles, Lubrificantes y Aditivos	32,500,000	-7,354,580	25,145,420	14,986,067	14,559,995	40,654,034	
Vestuario, Blancos, Prendas de Protección y Artículos Deportivos	3,600,000	-3,448,620	151,380	1,380	1,380	10,159,353	
Materiales y Suministros Para Seguridad	37,761,500	-2,084,223	35,677,277	5,959,157	4,528,580	150,000	
Herramientas, Refacciones y Accesorios Menores	1,057,519,379	37,108,657	1,094,628,036	372,946,013	320,561,968	29,718,120	
Servicios Generales	113,623,808	-4,768,189	108,855,619	47,042,123	45,071,054	721,682,022	
Servicios Básicos	319,302,368	93,644,237	412,946,605	184,825,632	160,508,530	61,813,496	
Servicios de Arrendamiento	76,028,626	19,895,548	95,924,174	36,507,379	26,100,771	228,120,973	
Servicios Profesionales, Científicos, Técnicos y Otros Servicios	319,211,831	-78,355,567	240,856,264	8,028,952	7,934,687	59,416,795	
Servicios Financieros, Bancarios y Comerciales	58,056,500	-2,871,254	55,185,246	17,490,437	11,865,919	232,827,312	
Servicios de Instalación, Reparación, Mantenimiento y Conservación	35,136,000	-2,858,459	32,277,541	18,439,531	17,436,558	37,694,810	
Servicios de Comunicación Social y Publicidad.	16,484,100	-9,442,959	7,041,141	2,337,726	2,337,726	13,838,010	
Servicios de Traslado y Viáticos	104,676,146	20,725,179	125,401,325	54,949,525	48,676,548	4,703,414	
Servicios Oficiales	15,000,000	1,140,121	16,140,121	3,324,708	728,774	70,451,800	
Otros Servicios Generales	400,313,874	-101,530,188	298,783,685	115,597,831	104,736,669	183,185,855	
Transferencias Internas y Asignaciones al Sector Público	31,051,320	-1,138,698	29,912,622	0	0	29,912,622	
Transferencias al Resto del Sector Público						0	
Subsidios y Subvenciones						0	
Ayudas Sociales	369,262,554	-100,391,491	268,871,063	115,597,831	104,736,669	153,273,233	
Pensiones y Jubilaciones	0	0	0	0	0	0	
Transferencias a Fideicomisos, Mandatos y Otros Análogos	0	0	0	0	0	0	
Transferencias a la Seguridad Social	0	0	0	0	0	0	
Donativos	0	0	0	0	0	0	
Transferencias al Exterior	0	0	0	0	0	0	
Bienes Muebles, Inmuebles E Intangibles	69,817,996	30,616,269	100,434,265	80,582,592	56,464,093	19,851,673	
Mobiliario y Equipo de Administración	21,152,996	-4,312,961	16,840,035	4,886,960	4,248,328	11,953,075	
Mobiliario y Equipo Educativo y Recreativo	240,000	275,590	515,590	786	786	514,803	
Equipo e Instrumental Médico y de Laboratorio		17,400	17,400	0	0	17,400	
Vehículos y Equipo de Transporte	40,610,000	-1,067,432	39,542,568	36,784,339	24,409,346	2,758,229	
Equipo de Defensa y Seguridad	3,300,000	19,346,516	22,646,516	21,995,979	10,997,990	650,537	
Maquinaria, Otros Equipos y Herramientas	2,100,000	1,651,192	3,751,192	357,411	250,527	3,393,780	
Activos Biológicos	55,000	-55,000	0	0	0	0	
Bienes Inmuebles	900,000	-675,000	225,000	0	0	225,000	
Activos Intangibles	4,000,000	0	4,000,000	0	0	0	

Municipio de Los Cabos

Estado Analítico del Ejercicio del Presupuesto de Egresos
Clasificación por Objeto del Gasto (Capítulo y Concepto)
Del 01 de enero al 31 de julio de 2024

Concepto	Egresos					Subejercicio 6 = (3 - 4)
	Aprobado 1	Ampliaciones/ (Reducciones) 2	Modificado 3 = (1 + 2)	Devengado 4	Pagado 5	
Obra Pública en Bienes de Dominio Público	401,600,000	126,322,056	527,922,056	19,310,483	11,009,063	508,611,573
Obra Pública en Bienes Propios	0	0	0	0	0	0
Proyectos Productivos y Acciones de Fomento	0	0	0	0	0	0
Inversiones Financieras Y Otras Provisiones	169,900,000	-43,466,843	126,433,157	0	0	126,433,157
Inversiones Para el Fomento de Actividades Productivas.	0	0	0	0	0	0
Acciones y Participaciones de Capital	0	0	0	0	0	0
Compra de Títulos y Valores	0	0	0	0	0	0
Concesión de Préstamos	0	0	0	0	0	0
Inversiones en Fideicomisos, Mandatos y Otros Análogos	0	0	0	0	0	0
Otras Inversiones Financieras	0	0	0	0	0	0
Provisiones para Contingencias y Otras Erogaciones Especiales	169,900,000	-43,466,843	126,433,157	0	0	126,433,157
Participaciones Y Aportaciones	142,686,150	0	142,686,150	18,465,733	18,465,733	124,220,417
Participaciones	0	0	0	0	0	0
Aportaciones	0	0	0	0	0	0
Convenios	142,686,150	0	142,686,150	18,465,733	18,465,733	124,220,417
Deuda Pública	173,980,393	-12,034,353	161,946,040	133,141,429	133,141,429	28,804,611
Amortización de la Deuda Pública	13,980,393	0	13,980,393	7,884,807	7,884,807	6,095,586
Intereses de la Deuda Pública	45,000,000	-12,034,353	32,965,647	20,390,382	20,390,382	12,575,265
Comisiones de la Deuda Pública	0	0	0	0	0	0
Gastos de la Deuda Pública	0	0	0	0	0	0
Costo por Coberturas	10,000,000	0	10,000,000	0	0	10,000,000
Apoyos Financieros	105,000,000	0	105,000,000	104,866,240	104,866,240	133,760
Adeudos de Ejercicios Fiscales Anteriores (Adefas)	0	0	0	0	0	0
Total del Gasto	4,167,038,740	0	4,167,038,740	2,094,454,883	2,094,454,883	2,072,583,857

Bajo protesta de decir verdad declaramos que los Estados Financieros y sus notas, son razonablemente correctos y son responsabilidad del emisor

C. P. Luis Alfonso Castro Cordero
Director Municipal de Contabilidad

Lic. Christopher Albertini Carracho Ortega
Tesorero Municipal

C. Prof. Oscar Ego Castillo
Presidencia Municipal
DE LOS CABOS, B.C.S.



TESORERIA
DE LOS CABOS, B.C.S.

Municipio de los Cabos
Estado Analítico del Ejercicio del Presupuesto de Egresos
Clasificación Funcional (Finalidad y Función)
Del 01 de Enero al 31 de Julio de 2024

Concepto	Egresos					Subejercicio
	Aprobado 1	Ampliaciones/ (Reducciones) 2	Modificado 3 = (1 + 2)	Devengado 4	Pagado 5	
Gobierno						6 = (3 - 4)
Legislación	2,346,829,838	-79,459,910	2,267,369,928	1,251,801,174	1,178,548,603	1,015,568,754
Justicia	321,723,371	-107,424,731	214,298,641	118,359,486	116,308,956	95,939,154
Coordinación de la Política de Gobierno	19,349,639	-2,297,152	17,052,487	10,737,266	10,737,266	6,315,221
Relaciones Exteriores	569,057,578	-18,477,007	550,580,571	399,526,174	365,866,408	151,054,397
Asuntos Financieros y Hacendarios	2,200,000	-2,200,000	0	0	0	0
Seguridad Nacional	778,911,873	-8,698,891	770,212,983	241,414,323	238,596,947	528,798,659
Asuntos de Orden Público y de Seguridad Interior	0	20,000,000	20,000,000	0	0	20,000,000
Otros Servicios Generales	559,214,755	51,680,245	610,895,000	411,954,489	378,269,573	198,940,511
	96,372,621	-12,042,374	84,330,246	69,809,436	68,769,453	14,520,811
Desarrollo Social						1,023,529,333
Protección Ambiental	1,740,132,065	87,246,524	1,827,378,589	803,849,256	766,481,453	255,029,371
Vivienda y Servicios a la Comunidad	592,813,005	98,360,333	691,173,337	436,143,967	428,632,769	548,638,383
Salud	607,746,589	-8,348,370	599,398,219	50,759,836	42,202,858	44,071,169
Recreación, Cultura y Otras Manifestaciones Sociales	106,072,031	-30,308,981	75,763,049	31,691,881	23,691,941	39,467,851
Educación	128,502,682	26,268,814	154,771,496	115,313,645	108,729,999	42,481,965
Protección Social	81,365,581	-6,282,395	75,083,187	32,601,222	32,353,852	47,431,651
Otros Asuntos Sociales	144,450,339	9,366,035	153,816,373	106,384,722	105,658,160	46,418,943
	79,181,839	-1,808,911	77,372,928	30,953,984	25,211,874	
Desarrollo Económico						33,485,770
Asuntos Económicos, Comerciales y Laborales en General	80,076,837	-7,786,614	72,290,223	38,804,453	37,683,776	12,097,147
Agropecuaria, Silvicultura, Pesca y Caza	23,273,248	-2,601,029	20,672,219	8,575,072	8,322,072	5,470,376
Combustibles y Energía	14,183,268	-766,145	13,417,123	7,946,747	7,946,747	0
Minería, Manufacturas y Construcción						0
Transporte	18,741,307	-\$4,213,587.22	14,527,720	\$5,976,532.50	\$5,961,228.62	8,551,187
Comunicaciones						0
Turismo	4,858,547	-560,578	4,297,969	2,937,215	2,914,259	1,360,753
Ciencia, Tecnología e Innovación	10,446,289	\$96,932.86	10,543,222	8,338,424	7,584,424	2,204,798
Otras Industrias y Otros Asuntos Económicos	8,574,178	\$257,791.72	8,831,970	5,030,462	4,955,046	3,801,508
Otros no Clasificados en Funciones Anteriores						0
Transacciones de la Deuda Pública / Costo Financiero de la Deuda	0	0	0	0	0	0
Transferencias, Participaciones y Aportaciones Entre Diferentes Niveles y						0
Ordenes de Gobierno						0
Saneamiento del Sistema Financiero						0
Adeudos de Ejercicios Fiscales Anteriores						0
Total del Gasto	4,167,038,740	0	4,167,038,740	2,094,454,883	1,982,713,832	2,072,583,857

Bajo protesta de decir verdad declaramos que los Estados Financieros y sus notas, son razonablemente correctos y son responsabilidad del Emisor.



C.P. Luis Alfonso Castro Cordero
 Director Municipal de Contabilidad

Lic. Cristopher Albertini Camacho-Ortigon
 Tesorero Municipal

Prof. Oscar Leggs Castro
 Presidente Municipal

DIRECCIÓN MUNICIPAL

TESORERÍA