

Municipio de Los Cabos						
Estado Analítico del Ejercicio del Presupuesto de Egresos						
Clasificación Administrativa						
Del 01 de enero al 31 de marzo de 2024						
Concepto	Egresos					
	Aprobado	Ampliaciones/ (Reducciones)	Modificado	Devengado	Pagado	Subejercicio
	1	2	3 = (1 + 2)	4	5	6 = (3 - 4)
01 H. AYUNTAMIENTO DE LOS CABOS BCS						
01.01 Presidencia Municipal	68,160,732	-22,633,367	45,527,365	26,818,467	23,906,867	18,708,898
01.02 h. Cabildo	8,935,922	93,160	9,029,082	13,681,616	13,681,616	-4,652,534
01.03 Sindicatura Municipal	1,655,606	180,992	1,836,598	3,679,501	3,604,101	-1,842,902
01.04 Secretaría General	19,867,662	16,141,963	36,009,625	45,629,401	45,629,401	-9,619,776
01.05 Tesorería Municipal	249,843,952	12,288,265	262,132,217	66,305,050	65,325,151	195,827,167
1) 01.05.07 Coordinación Municipal de Zofemat	21,162,111	232,208	21,394,319	14,871,174	14,871,174	6,523,145
01.06 Contraloría Municipal	2,995,199	-399,116	2,596,083	4,611,448	4,611,448	-2,015,366
01.07 Oficialía Mayor Municipal	101,312,335	36,655,670	137,968,005	40,347,399	37,988,665	97,620,606
01.08 Dirección General de Ecología y Medio Ambiente	9,351,650	-973,366	8,378,284	7,262,829	7,262,829	1,115,455
01.09 Dirección General de Desarrollo Social	120,649,412	3,265,857	123,915,269	41,685,638	41,685,638	82,229,631
01.10 Dirección General de Fomento Económico y Turismo	11,567,702	5,547,364	17,115,066	6,393,667	6,393,667	10,721,399
01.11 Dirección General de Planeación y Desarrollo Urbano	8,306,559	-1,016,019	7,290,540	5,467,975	5,467,975	1,822,565
01.12 Dirección General de Obras Asentamientos Humanos y Vivienda	105,520,796	-359,732	105,161,064	5,007,369	5,007,369	100,153,695
01.13 Dirección General de Servicios Públicos	94,953,470	42,308,712	137,262,182	140,767,984	138,136,150	-3,505,802
01.14 Dirección General de Seguridad Pública Policía Preventiva y Tránsito Municipal	138,380,739	74,395,550	212,776,289	125,329,789	125,329,789	87,446,500
01.15 Dif Municipal	27,377,635	1,507,735	28,885,370	39,756,119	39,756,119	-10,870,749
01.16 Delegación Municipal de Cabo San Lucas B.C.S.	65,521,232	15,267,461	80,788,693	77,529,613	77,529,613	3,259,079
01.17 Delegación Municipal de Miraflores B.C.S.	10,691,154	1,145,762	11,836,916	19,439,589	19,439,589	-7,602,673
01.18 Delegación Municipal de Santiago B.C.S.	8,770,496	2,182,865	10,953,361	18,163,486	18,163,486	-7,210,125
01.19 Delegación Municipal de la Ribera B.C.S.	6,258,657	2,797,213	9,055,870	12,616,453	12,616,453	-3,560,583
01.20 Instituto de Las Mujeres Del Municipio de Los Cabos	3,474,226	400,000	3,874,226	4,477,793	4,477,793	-603,567
01.21 Instituto Municipal de la Juventud	2,341,705	166,838	2,508,543	3,516,198	3,250,598	-1,007,655
01.22 Instituto Municipal Para el Desarrollo e Inclusion de Personas Con Discapacidad	1,932,273	430,000	2,362,273	4,888,397	4,688,397	-2,526,124
01.23 Instituto Municipal de Planeacion	2,889,000	1,596,537	4,485,537	2,889,000	2,889,000	1,596,537
01.24 Instituto de la Cultura y Las Artes Del Municipio de Los Cabos Baja California Sur	6,654,387	2,380,574	9,034,961	10,477,042	9,766,387	-1,442,081
01.25 Instituto Del Deporte Del Municipio de Los Cabos	12,968,210	5,273,466	18,241,676	23,173,940	21,312,493	-4,932,265
01.26 Dirección General Del Sistema Institucional de Archivos	682,982	-1,889	681,093	12,000	12,000	669,093
01.27 Instituto Municipal de Asuntos Indigenas y Afromexicanos	1,002,269	115,802	1,118,071	1,751,145	1,751,145	-633,074
Total del Gasto	1,092,065,961	198,758,299	1,290,824,261	751,678,909	739,683,738	539,145,352

1) Desglose de Coordinación Municipal, se muestra importe mismo que esta incluido en el total de la Unidad Administrativa 01.05 Tesorería Municipal

Municipio de Los Cabos						
Estado Analítico del Ejercicio del Presupuesto de Egresos						
Clasificación Administrativa						
Del 01 de enero al 31 de marzo de 2024						
Concepto	Egresos					
	Aprobado	Ampliaciones/ (Reducciones)	Modificado	Devengado	Pagado	Subejercicio
	1	2	3 = (1 + 2)	4	5	6 = (3 - 4)
Poder Ejecutivo	1,092,065,961	198,758,299	1,290,824,261	751,678,909	739,683,738	539,145,352
Poder Legislativo						
Poder Judicial						
Órganos Autónomos						
Total del Gasto	1,092,065,961	198,758,299	1,290,824,261	751,678,909	739,683,738	539,145,352

Municipio de Los Cabos
Estado Analítico del Ejercicio del Presupuesto de Egresos
 Clasificación Administrativa
 Del 01 de enero al 31 de marzo de 2024

Concepto	Egresos					Subejercicio
	Aprobado	Ampliaciones/ (Reducciones)	Modificado	Devergado	Pagado	
	1	2	3 = (1 + 2)	4	5	6 = (3 - 4)
Entidades Paraestatales y Fideicomisos No Empresariales y No Financieros						
Instituciones Públicas de la Seguridad Social						
Entidades Paraestatales Empresariales No Financieras con Participación Estatal Mayoritaria						
Fideicomisos Empresariales No Financieros con Participación Estatal Mayoritaria						
Entidades Paraestatales Empresariales Financieras Monetarias con Participación Estatal Mayoritaria						
Entidades Paraestatales Financieras No Monetarias con Participación Estatal Mayoritaria						
Fideicomisos Financieros Públicos con Participación Estatal Mayoritaria						
Total del Gasto						

No Aplica

"Bajo protesta de decir verdad declaramos que los Estados Financieros y ~~los~~ ^{los} ~~datos~~ ^{datos} son razonablemente correctos y son responsabilidad del emisor"



C.P. Luis Alfonso Castro Cordero
 Director Municipal de Contabilidad

Lic. Christopher Albertini Camacho Ortega
 Tesorero Municipal

C. Profr. Oscar Leggs Castro
 Presidente Municipal
 PRESIDENCIA
 DE LOS CABOS, B.C.S.





TESORERIA
 DE LOS CABOS, B.C.S.

Municipio de los Cabos
Estado Analítico del Ejercicio del Presupuesto de Egresos
Clasificación Funcional (Finalidad y Función)
Del 01 de Enero al 31 de marzo de 2024

Concepto	Egresos					Subejercicio
	Aprobado 1	Ampliaciones/ (Reducciones) 2	Modificado 3 = (1 + 2)	Devengado 4	Pagado 5	
Gobierno	2,346,829,838	-67,340,342	2,279,489,495	412,666,395	409,398,007	1,866,823,100
Legislación	321,723,371	-86,764,177	234,959,194	44,855,860	44,722,460	190,103,334
Justicia	19,349,639	-338	19,349,301	4,494,293	4,494,293	14,855,007
Coordinación de la Política de Gobierno	569,057,578	-5,150,976	563,906,602	126,244,421	124,164,732	437,662,181
Relaciones Exteriores	2,200,000	0	2,200,000	0	0	2,200,000
Asuntos Financieros y Hacendarios	778,911,873	-1,068,484	777,843,390	54,608,325	53,553,026	723,235,065
Seguridad Nacional	0	0	0	0	0	0
Asuntos de Orden Público y de Seguridad Interior	559,214,755	25,357,835	584,572,590	154,412,966	154,412,966	430,159,624
Otros Servicios Generales	96,372,621	285,799	96,658,420	28,050,532	28,050,532	68,607,888
Desarrollo Social	1,740,132,065	32,730,589	1,772,862,655	322,439,256	316,490,673	1,450,423,399
Protección Ambiental	592,813,005	-3,924,397	588,888,607	183,118,463	180,486,629	405,770,144
Vivienda y Servicios a la Comunidad	607,746,589	-1,106,270	606,640,320	9,351,341	9,351,341	597,288,979
Salud	106,072,031	-87,310	105,984,721	8,438,255	8,438,255	97,546,465
Recreación, Cultura y Otras Manifestaciones Sociales	128,502,682	10,309,205	138,811,887	51,078,880	51,078,880	87,733,007
Educación	81,365,581	-535,919	80,829,662	13,338,559	13,338,559	67,491,104
Protección Social	144,450,339	22,000,000	166,450,339	45,092,437	45,092,437	121,357,902
Otros Asuntos Sociales	79,181,839	6,075,280	85,257,119	12,021,320	8,704,572	73,235,798
Desarrollo Económico	80,076,837	34,609,753	114,686,590	16,573,258	13,795,058	98,113,332
Asuntos Económicos, Comerciales y Laborales en General	23,273,248	34,923,958	58,197,206	3,091,269	3,091,269	55,105,937
Agropecuaria, Silvicultura, Pesca y Caza	14,183,268	35,198	14,218,466	3,354,833	3,354,833	10,863,633
Combustibles y Energía	0	0	0	0	0	0
Minería, Manufacturas y Construcción	18,741,307	-255,021	18,486,286	2,587,818	2,587,818	15,898,468
Transporte	0	0	0	0	0	0
Comunicaciones	4,858,547	-48,785	4,809,762	1,011,421	1,011,421	3,798,341
Turismo	10,446,289	-43,001	10,403,288	4,477,045	1,698,845	5,926,243
Ciencia, Tecnología e Innovación	8,574,178	-2,597	8,571,581	2,050,872	2,050,872	6,520,709
Otras Industrias y Otros Asuntos Económicos	0	0	0	0	0	0
Otras no Clasificadas en Funciones Anteriores	0	0	0	0	0	0
Transacciones de la Deuda Pública / Costo Financiero de la Deuda	0	0	0	0	0	0
Transferencias, Participaciones y Aportaciones Entre Diferentes Niveles y Ordenes de Gobierno	0	0	0	0	0	0
Saneamiento del Sistema Financiero	0	0	0	0	0	0
Adeudos de Ejercicios Fiscales Anteriores	0	0	0	0	0	0
Total del Gasto	4,167,038,740	0	4,167,038,740	751,678,909	739,683,738	3,415,359,831

"Bajo protesta de decir verdad declaramos que los Estados Financieros y de Notas, son razonablemente correctos y son responsabilidad del emisor"

C.P. Luis Alfonso Castro Cordero
 Director Municipal de Contabilidad

C. Prof. Oscar Leggs Castro
 Presidente Municipal


Dr. Christopher Albertini Camacho Ortegon
 Tesorero Municipal

Municipio de Los Cabos						
Estado Analítico del Ejercicio del Presupuesto de Egresos						
Clasificación por Objeto del Gasto (Capítulo y Concepto)						
Del 01 de enero al 31 de marzo de 2024						
Concepto	Egresos					
	Aprobado 1	Ampliaciones/ (Reducciones) 2	Modificado 3 = (1 + 2)	Devengado 4	Pagado 5	Subejercicio 6 = (3 - 4)
Servicios Personales	1,344,060,266	0	1,344,060,266	452,556,678	452,556,678	891,503,588
Remuneraciones al Personal de Carácter Permanente	376,593,056	-4,000,000	372,593,056	109,088,447	109,088,447	263,504,609
Remuneraciones al Personal de Carácter Transitorio			0			0
Remuneraciones Adicionales y Especiales	473,315,797	0	473,315,797	90,605,336	90,605,336	382,710,461
Seguridad Social	184,051,832	0	184,051,832	30,648,665	30,648,665	153,413,167
Otras Prestaciones Sociales y Económicas	214,623,286	4,000,000	218,623,286	79,317,200	79,317,200	139,306,086
Previsiones	94,329,823	0	94,329,823	142,897,031	142,897,031	-48,567,208
Pago de Estimulos a Servidores Públicos	1,136,472	0	1,136,472	0	0	1,136,472
Materiales Y Suministros	407,160,682	-27,213,907	379,946,775	77,252,671	77,252,671	302,694,103
Materiales de Administración, Emisión de Documentos y Artículos Oficiales	88,859,866	-7,576,905	81,282,961	449,966	449,966	80,832,995
Alimentos y Utensilios	19,192,916	6,773,481	25,966,397	437,930	437,930	25,528,467
Materias Primas y Materiales de Producción y Comercialización	33,136,400	-5,821,827	27,314,573	183,569	183,569	27,131,004
Materiales y Artículos de Construcción y de Reparación	8,315,000	118,983	8,433,983	13,102	13,102	8,420,881
Productos Químicos, Farmacéuticos y de Laboratorio	183,795,000	30,507	183,825,507	64,062,473	64,062,473	119,763,034
Combustibles, Lubrificantes y Aditivos	32,500,000	-12,867,586	19,632,414	11,991,665	11,991,665	7,640,749
Vestuario, Blancos, Prendas de Protección y Artículos Deportivos	3,600,000	-3,100,000	500,000	0	0	500,000
Materiales y Suministros Para Seguridad	37,761,500	-4,770,559	32,990,941	113,967	113,967	32,876,974
Herramientas, Refacciones y Accesorios Menores	1,057,519,379	49,777,548	1,107,296,927	133,829,481	125,151,059	973,467,446
Servicios Generales	113,623,808	-242,200	113,381,608	16,515,906	14,529,774	96,865,702
Servicios Básicos	319,302,368	14,395,458	333,697,826	78,634,607	75,909,215	255,063,219
Servicios Profesionales, Científicos, Técnicos y Otros Servicios	76,028,626	5,592,710	81,621,336	7,559,952	4,706,352	74,061,384
Servicios Financieros, Bancarios y Comerciales	319,211,831	25,371	319,237,202	4,658,236	4,658,236	314,578,966
Servicios de Instalación, Reparación, Mantenimiento y Conservación	58,056,500	25,797,229	83,853,729	91,473	91,473	83,762,256
Servicios de Traslado y Viáticos	35,136,000	-867,839	34,268,161	4,628,673	4,495,273	29,639,489
Servicios de Arrendamiento	16,484,100	-2,398,099	14,086,001	723,996	723,996	13,362,005
Servicios Oficiales	104,676,146	7,439,916	112,116,062	20,001,740	20,001,740	92,114,322
Otros Servicios Generales	15,000,000	35,000	15,035,000	1,014,899	35,000	14,020,101
Transferencias, Asignaciones, Subsidios Y Otras Ayudas	400,313,874	31,613,039	431,926,912	46,079,221	42,762,473	385,847,691
Transferencias Internas y Asignaciones al Sector Público	31,051,320	0	31,051,320	0	0	31,051,320
Transferencias al Resto del Sector Público			0			0
Subsidios y Subvenciones	369,262,554	31,613,039	400,875,593	46,079,221	42,762,473	354,796,372
Ayudas Sociales	0	0	0	0	0	0
Pensiones y Jubilaciones	0	0	0	0	0	0
Transferencias a Fideicomisos, Mandatos y Otros Análogos	0	0	0	0	0	0
Transferencias a la Seguridad Social	0	0	0	0	0	0
Donativos	0	0	0	0	0	0
Transferencias al Exterior	0	0	0	0	0	0
Bienes Muebles, Inmuebles E Intangibles	69,817,996	34,469,195	104,287,191	21,827,123	21,827,123	82,460,068
Mobiliario y Equipo de Administración	21,152,996	2,255,326	23,408,322	1,235,655	1,235,655	22,172,666
Mobiliario y Equipo Educativo y Recreativo	240,000	391,525	631,525	0	0	631,525
Equipo e Instrumental Médico y de Laboratorio	40,610,000	17,400	40,627,400	0	0	40,627,400
Vehículos y Equipo de Transporte	3,300,000	-3,427,980	-127,980	12,034,353	12,034,353	25,147,668
Equipo de Defensa y Seguridad	2,100,000	16,170,000	18,270,000	0	0	18,270,000
Maquinaria, Otros Equipos y Herramientas	55,000	2,869,308	2,924,308	0	0	2,924,308
Activos Biológicos	900,000	-52,500	847,500	2,500	0	849,000
Bienes Inmuebles	1,460,000	0	1,460,000	0	0	1,460,000
Activos Intangibles	401,600,000	16,246,116	417,846,116	8,557,115	8,557,115	409,289,001
Inversión Pública	401,600,000	0	401,600,000	0	0	401,600,000
Obra Pública en Bienes de Dominio Público	401,600,000	0	401,600,000	0	0	401,600,000

Municipio de Los Cabos
Estado Analítico del Ejercicio del Presupuesto de Egresos
Clasificación por Objeto del Gasto (Capítulo y Concepto)
Del 01 de enero al 31 de marzo de 2024

Concepto	Egresos						Subejercicio
	Aprobado 1	Ampliaciones/ (Reducciones) 2	Modificado 3 = (1 + 2)	Devengado 4	Pagado 5	6 = (3 - 4)	
Obra Pública en Bienes Propios	0	0	0	0	0	0	0
Proyectos Productivos y Acciones de Fomento	0	0	0	0	0	0	0
Inversiones Financieras Y Otras Provisiones	169,900,000	-76,611,521	93,288,479	0	0	93,288,479	0
Inversiones Para el Fomento de Actividades Productivas.	0	0	0	0	0	0	0
Acciones y Participaciones de Capital	0	0	0	0	0	0	0
Compra de Títulos y Valores	0	0	0	0	0	0	0
Concesión de Préstamos	0	0	0	0	0	0	0
Inversiones en Fideicomisos, Mandatos y Otros Análogos	0	0	0	0	0	0	0
Otras Inversiones Financieras	0	0	0	0	0	0	0
Provisiones para Contingencias y Otras Erogaciones Especiales	0	0	0	0	0	0	0
Participaciones Y Aportaciones	169,900,000	-76,611,521	93,288,479	0	0	93,288,479	0
Participaciones	142,686,150	0	142,686,150	7,983,937	7,983,937	134,702,213	0
Aportaciones	0	0	0	0	0	0	0
Convenios	142,686,150	0	142,686,150	7,983,937	7,983,937	134,702,213	0
Deuda Pública	173,980,393	-12,034,353	161,946,040	12,149,797	12,149,797	149,796,243	0
Amortización de la Deuda Pública	13,980,393	0	13,980,393	3,290,120	3,290,120	10,690,273	0
Intereses de la Deuda Pública	45,000,000	-12,034,353	32,965,647	8,859,677	8,859,677	24,105,970	0
Comisiones de la Deuda Pública	0	0	0	0	0	0	0
Gastos de la Deuda Pública	0	0	0	0	0	0	0
Costo por Coberturas	10,000,000	0	10,000,000	0	0	10,000,000	0
Apoyos Financieros	0	0	0	0	0	0	0
Adeudos de Ejercicios Fiscales Anteriores (Adefás)	105,000,000	0	105,000,000	0	0	105,000,000	0
Total del Gasto	4,167,038,740	0	4,167,038,740	751,678,909	739,683,738	3,415,359,831	0

"Bajo protesta de decir verdad declaramos que los Estados Financieros y sus notas, son razonablemente correctos y son responsabilidad del emisor"


C.P. Luis Alfonso Castro Cordero
 Director Municipal de Contabilidad



Albertini Camacho Ortegón
 Tesorero Municipal



C. Profr. Oscar Leggs Castro
 Presidente Municipal

TESORERIA
DE LOS CABOS, B.C.S.

PRESIDENCIA
DE LOS CABOS, B.C.S.

DIRECCIÓN MUNICIPAL
DE CONTABILIDAD

Municipio de Los Cabos
Estado Analítico del Ejercicio del Presupuesto de Egresos
Clasificación Económica (por Tipo de Gasto)
Del 01 de enero al 31 de marzo de 2024

Concepto	Egresos					Subejercicio 6 = (3 - 4)
	Aprobado	Ampliaciones/ (Reducciones)	Modificado	Devengado	Pagado	
	1	2	3 = (1 + 2)	4	5	
Gasto Corriente	3,209,054,201	54,194,642	3,263,248,843	709,718,052	697,722,881	2,553,530,791
Gasto de Capital	641,317,996	42,160,289	599,157,707	21,827,123	21,827,123	577,330,584
Amortización de la Deuda y Disminución de Pasivos	316,666,543	12,034,353	304,632,190	20,133,734	20,133,734	284,498,456
Pensiones y Jubilaciones	-	-	-	-	-	-
Participaciones	-	-	-	-	-	-
Total del Gasto	4,167,038,740	0	4,167,038,740	751,678,909	739,683,738	3,415,359,831

"Bajo protesta de decir verdad declaramos que los Estados Financieros y sus notas, son razonablemente correctos y son responsabilidad del emisor"



C.P. Luis Alfonso Castro Cordero
 Director Municipal de Contabilidad



Lic. Christopher Albertini Camacho Ortegón
 Tesorero Municipal

C. Prof. Oscar L.
 Presidente



TESORERIA
DE LOS CABOS, B.C.S.

PRESIDENCIA
DE LOS CABOS, B.C.S.

DIRECCIÓN MUNICIPAL
DE CONTABILIDAD.