




Municipio de Los Cabos Estado de Variación en la Hacienda Pública Del 1o de enero al 30 de noviembre de 2024 (Cifras en Pesos)					
Concepto	Hacienda Pública / Patrimonio Contribuido	Hacienda Pública / Patrimonio Generado de Ejercicios Anteriores	Hacienda Pública / Patrimonio Generado de Ejercicio	Exceso o Insuficiencia en la Actualización de la Hacienda Pública / Patrimonio	Total
Hacienda Pública/Patrimonio Contribuido Neto de 2023	1,267,240,171				1,267,240,171
Aportaciones	1,003,037,072				1,003,037,072
Donaciones de Capital	0				0
Actualización de la Hacienda Pública/Patrimonio	264,203,099				264,203,099
Hacienda Pública/Patrimonio Generado Neto de 2023		1,897,462,753	-41,510,565		1,855,952,188
Resultados del Ejercicio (Ahorro/Desahorro)			-41,510,565		-41,510,565
Resultados de Ejercicios Anteriores		2,042,022,821			2,042,022,821
Revalúos		0			0
Reservas		0			0
Rectificaciones de Resultados de Ejercicios Anteriores		-144,560,067			-144,560,067
Exceso o Insuficiencia en la Actualización de la Hacienda Pública/Patrimonio Neto de 2023				0	0
Resultado por Posición Monetaria					0
Resultado por Tenencia de Activos no Monetarios					0
Hacienda Pública/Patrimonio Neto Final de 2024	1,267,240,171	1,897,462,753	-41,510,565	0	3,123,192,359
Cambios en la Hacienda Pública/Patrimonio Contribuido Neto de 2024	0				0
Aportaciones	0				0
Donaciones de Capital	0				0
Actualización de la Hacienda Pública/Patrimonio	0				0
Variaciones de la Hacienda Pública/Patrimonio Generado Neto de 2024		-556,220	760,658,573		760,102,353
Resultados del Ejercicio (Ahorro/Desahorro)			705,848,192		705,848,192
Resultados de Ejercicios Anteriores		-556,220	41,510,565		40,954,345
Revalúos			0		0
Reservas			0		0
Rectificaciones de Resultados de Ejercicios Anteriores			13,299,816		13,299,816
Cambios en el Exceso o Insuficiencia en la Actualización de la Hacienda Pública/Patrimonio Neto de 2024				0	0
Resultado por Posición Monetaria					0
Resultado por Tenencia de Activos no Monetarios					0
Hacienda Pública/Patrimonio Neto Final de 2024	1,267,240,171	1,896,906,533	719,148,008	0	3,883,294,712

"Bajo protesta de decir verdad declaramos que los Estados Financieros y sus notas, son razonablemente correctos y son responsabilidad del emisor"

  
  
 C.P. Manuel Salvador Castro Ceseña  
 Director Municipal de Contabilidad  
 del H. XV Ayuntamiento de los Cabos, B.C.S.  
**DIRECCION MUNICIPAL DE CONTABILIDAD**

  
  
 C.P. Rigoberto Arce Martínez  
 Tesorero Municipal  
 del H. XV Ayuntamiento de los Cabos, B.C.S.  
**TESORERIA DE LOS CABOS, B.C.S.**

  
  
 ARQ. Christian Agúndez Gómez  
 Presidente Municipal  
 del H. XV Ayuntamiento de los Cabos, B.C.S.  
**PRESIDENCIA DE LOS CABOS, B.C.S.**