

Municipio de Los Cabos
Estado de Actividades
Del 1o de enero al 31 de diciembre 2023
(Cifras en Pesos)

Concepto	2023	2022
INGRESOS Y OTROS BENEFICIOS		
Ingresos de Gestión	\$ 2,305,542,810.57	\$ 2,266,202,339.71
Impuestos	\$ 1,756,431,878.32	\$ 1,810,198,574.73
Cuotas y Aportaciones de Seguridad Social		
Contribuciones de Mejoras		
Derechos	\$ 453,599,367.14	\$ 349,079,326.87
Productos	\$ 34,138,771.19	\$ 26,323,380.85
Aprovechamientos	\$ 61,372,793.92	\$ 80,601,057.26
Ingresos por Venta de Bienes y Prestación de Servicios		
Participaciones, Aportaciones, Convenios, Incentivos Derivados de la Colaboración Fiscal, Fondos Distintos de Aportaciones, Transferencias, Asignaciones, Subsidios y Subvenciones, y Pensiones y Jubilaciones	\$ 1,910,661,262.00	\$ 1,801,077,831.50
Participaciones, Aportaciones, Convenios, Incentivos Derivados de la Colaboración Fiscal y Fondos Distintos de Aportaciones	\$ 1,910,661,262.00	\$ 1,801,077,831.50
Transferencias, Asignaciones, Subsidios y Subvenciones, y Pensiones y Jubilaciones		
Otros Ingresos y Beneficios	\$ -	\$ 7,692,291.95
Ingresos Financieros	\$ -	\$ 7,108,095.79
Incremento por Variación de Inventarios		
Disminución del Exceso de Estimaciones por Pérdida o Deterioro u Obsolescencia		
Disminución del Exceso de Provisiones		
Otros Ingresos y Beneficios Varios	\$ -	\$ 584,196.16
Total de Ingresos y Otros Beneficios	\$ 4,216,204,072.57	\$ 4,074,972,463.16
GASTOS Y OTRAS PÉRDIDAS		
Gastos de Funcionamiento	\$ 3,569,180,864.43	\$ 3,430,385,876.28
Servicios Personales	\$ 2,015,808,019.29	\$ 1,744,288,194.32
Materiales y Suministros	\$ 391,251,336.95	\$ 376,400,278.79
Servicios Generales	\$ 1,162,121,508.19	\$ 1,309,697,403.17
Transferencias, Asignaciones, Subsidios y Otras Ayudas	\$ 234,858,289.59	\$ 375,083,442.59
Transferencias Internas y Asignaciones al Sector Público	\$ -	\$ 10,319,623.80
Transferencias al Resto del Sector Público		
Subsidios y Subvenciones		
Ayudas Sociales	\$ 234,858,289.59	\$ 364,763,818.79
Pensionamientos y Jubilaciones		
Transferencias a Fideicomisos, Mandatos y Contratos Análogos		
Transferencias a la Seguridad Social		
Donativos		
Transferencias al Exterior		
Participaciones y Aportaciones	\$ 52,769,653.87	\$ -
Participaciones		
Aportaciones		
Convenios	\$ 52,769,653.87	
Intereses, Comisiones y Otros Gastos de la Deuda Pública	\$ 74,103,056.09	\$ 26,816,742.02
Intereses de la Deuda Pública	\$ 54,979,042.44	\$ 25,399,686.02
Comisiones de la Deuda Pública	\$ 19,124,013.65	\$ 1,417,056.00
Gastos de la Deuda Pública	\$ -	\$ -
Costo por Coberturas		
Apoyos Financieros		
Otros Gastos y Pérdidas Extraordinarias	\$ 848,776.36	\$ 9,525,217.58
Estimaciones, Depreciaciones, Deterioros, Obsolescencia y Amortizaciones		
Provisiones		
Disminución de Inventarios		
Otros Gastos	\$ 848,776.36	\$ 9,525,217.58
Inversión Pública	\$ 325,953,997.32	\$ 222,575,584.09
Inversión Pública no Capitalizable	\$ 325,953,997.32	\$ 222,575,584.09
Total de Gastos y Otras Pérdidas	\$ 4,257,714,637.66	\$ 4,064,386,862.56
Resultados del Ejercicio (Ahorro/Desahorro)	\$ 41,510,565.09	\$ 10,585,600.60

Bajo protesta de decir verdad declaramos que los Estados Financieros y sus datos son razonablemente correctos y son responsabilidad del emisor, se incluye en los estados contables y presupuestales, en base a la normativa aplicable, por lo tanto, los estados financieros y la información que se firma es responsabilidad de las personas que fungieron en esos tiempos, la presente se firma de manera institucional quedando de manifiesto que dicha información compete a otro servidor público con lo cual se manifiesta, para no tener ninguna responsabilidad de tipo administrativo, contable, penal, civil, o de cualquier otra índole.

C.P. Luis Alfonso Castro Cordero
 Director Municipal de Contabilidad

Lic. Cristóbal Albertini Camacho Ortegón
 Tesorero Municipal

C. Rosalvo Tornero Carrillo
 Presidente Municipal en funciones
 por Ministerio de la Ley



Municipio de Los Cabos
Estado de Situación Financiera
Al 31 de diciembre de 2023
(Cifras en Pesos)

ACTIVO	Concepto	2023	2022	PASIVO	Concepto	2023	2022
Activo Circulante				Activo Circulante			
Efectivo y Equivalentes		79,213,479	104,563,294	Cuentas por Pagar a Corto Plazo		1,449,276,117	657,125,616
Derechos a Recibir Efectivo o Equivalentes		1,090,473,813	613,141,619	Documentos por Pagar a Corto Plazo		0	0
Derechos a Recibir Bienes o Servicios		128,480,422	133,475,708	Porción a Corto Plazo de la Deuda Pública a Largo Plazo		0	203,600,000
Inventarios				Títulos y Valores a Corto Plazo			
Almacenes		18,444,140	12,764,873	Pasivos Diferidos a Corto Plazo			
Estimación por Pérdida o Deterioro de Activos Circulantes				Fondos y Bienes de Terceros en Garantía y/o Administración a Corto Plazo		13,025,657	11,067,856
Otros Activos Circulantes		0	0	Provisiones a Corto Plazo			
Total de Activos Circulantes		1,316,611,853	863,945,494	Otros Pasivos a Corto Plazo		469,784,720	338,729,468
Activo No Circulante				Total de Pasivos Circulantes		1,932,086,494	1,210,522,940
Inversiones Financieras a Largo Plazo		10,037,419	7,711,898	Pasivo No Circulante			
Derechos a Recibir Efectivo o Equivalentes a Largo Plazo		818,899,584	710,080,467	Cuentas por Pagar a Largo Plazo			
Bienes Inmuebles, Infraestructura y Construcciones en Proceso		1,799,711,383	1,799,711,383	Documentos por Pagar a Largo Plazo			
Bienes Muebles		1,392,384,496	1,312,274,572	Deuda Pública a Largo Plazo		278,096,136	290,026,752
Activos Intangibles		37,240,819	37,174,492	Pasivos Diferidos a Largo Plazo			
Depreciación, Deterioro y Amortización Acumulada de Bienes				Fondos y Bienes de Terceros en Garantía y/o Administración a Largo Plazo			
Activos Diferidos				Provisiones a Largo Plazo			
Estimación por Pérdida o Deterioro de Activos no Circulantes				Total de Pasivos No Circulantes		278,096,136	290,026,752
Otros Activos no Circulantes				Total del Pasivo		2,210,182,630	1,500,549,692
Total de Activos No Circulantes		4,058,273,701	3,866,952,811	HACIENDA PÚBLICA/PATRIMONIO			
Total del Activo		5,374,885,554	4,730,898,305	Hacienda Pública/Patrimonio Contribuido		1,267,240,171	1,267,240,171
				Aportaciones		1,003,037,072	1,003,037,072
				Donaciones de Capital		264,203,099	264,203,099
				Actualización de la Hacienda Pública/Patrimonio			
				Hacienda Pública/Patrimonio Generado		1,897,482,753	1,963,108,443
				Resultados del Ejercicio (Ahorro/Desahorro)		-41,510,565	10,585,601
				Resultados de Ejercicios Anteriores		2,083,533,386	2,072,947,785
				Revalúos			
				Reservas			
				Rectificaciones de Resultados de Ejercicios Anteriores		-144,560,067	-120,424,943
				Exceso o Insuficiencia en la Actualización de la Hacienda Pública/Patrimonio		0	0
				Resultado por Posición Monetaria			
				Resultado por Tenencia de Activos no Monetarios			
				Total Hacienda Pública/Patrimonio		3,164,702,924	3,230,348,613
				Total del Pasivo y Hacienda Pública/Patrimonio		5,374,885,554	4,730,898,305

Bajo protesta de decir verdad declaramos que los Estados Financieros y Situación Financiera son razonablemente correctos y son responsabilidad del emisor, se incluye en los estados contables y presupuestos, en base a la normativa aplicable, por lo tanto, los estados financieros y la información que se presenta es responsabilidad de las personas que fungieron en eso tiempos, la presente se firma de manera institucional quedando de manifiesto que dicha información compete a otro servidor público, con lo cual se manifiesta responsabilidad de tipo administrativo, contable, penal, civil, o de cualquier otra índole.


C.P. Luis Alfonso Castro Cordero
Director Municipal de Contabilidad




Lic. Cristóbal Ortiz Contreras
Tesorero Municipal




C. Rogelio Tornero Carrillo
Presidente Municipal en funciones por Ministerio de la Ley

DIRECCIÓN MUNICIPAL DE CONTABILIDAD,
DE LOS CABOS, B.C.S.

PRESIDENCIA DE LOS CABOS, B.C.S.

Municipio de Los Cabos
Estado de Variación en la Hacienda Pública
Del 1o de enero al 31 de diciembre de 2023
(Cifras en Pesos)

Concepto	Hacienda Pública / Patrimonio Contribuido	Hacienda Pública / Patrimonio Generado de Ejercicios Anteriores	Hacienda Pública / Patrimonio Generado de Ejercicio	Exceso o Insuficiencia en la Actualización de la Hacienda Pública / Patrimonio	Total
Hacienda Pública/Patrimonio Contribuido Neto de 2022	1,267,240,171				1,267,240,171
Aportaciones	1,003,037,072				1,003,037,072
Donaciones de Capital	0				0
Actualización de la Hacienda Pública/Patrimonio	264,203,099				264,203,099
Hacienda Pública/Patrimonio Generado Neto de 2022		1,963,108,443			1,963,108,443
Resultados del Ejercicio (Ahorro/Desahorro)			10,585,601		10,585,601
Resultados de Ejercicios Anteriores		2,083,533,386	10,585,601		2,083,533,386
Revalúos		0	0		0
Reservas		0	0		0
Rectificaciones de Resultados de Ejercicios Anteriores		-120,424,943			-120,424,943
Exceso o Insuficiencia en la Actualización de la Hacienda Pública/Patrimonio Neto de 2022				0	0
Resultado por Posición Monetaria				0	0
Resultado por Tenencia de Activos no Monetarios				0	0
Hacienda Pública/Patrimonio Neto Final de 2022	1,267,240,171	1,963,108,443	10,585,601	0	3,240,934,214
Cambios en la Hacienda Pública/Patrimonio Contribuido Neto de 2023	0				0
Aportaciones	0				0
Donaciones de Capital	0				0
Actualización de la Hacienda Pública/Patrimonio	0				0
Variaciones de la Hacienda Pública/Patrimonio Generado Neto de 2023		0	-76,231,290		-76,231,290
Resultados del Ejercicio (Ahorro/Desahorro)			-41,510,565		-41,510,565
Resultados de Ejercicios Anteriores		0	-10,585,601		-10,585,601
Revalúos		0	0		0
Reservas		0	0		0
Rectificaciones de Resultados de Ejercicios Anteriores			-24,135,124		-24,135,124
Cambios en el Exceso o Insuficiencia en la Actualización de la Hacienda Pública/Patrimonio Neto de 2023				0	0
Resultado por Posición Monetaria				0	0
Resultado por Tenencia de Activos no Monetarios				0	0
Hacienda Pública/Patrimonio Neto Final de 2023	1,267,240,171	1,963,108,443	-65,645,689	0	3,164,702,924

Bajo protesta de decir verdad declaramos que los Estados Financieros y sus notas, son razonablemente correctos y son responsabilidad del emisor, se incluye en los estados contables y presupuestales, en base a la normativa aplicable, por lo tanto, los estados financieros y la información que se firma es responsabilidad de las personas que fungieron en eso tiempos, la presente se firma de manera institucional quedando de manifiesto que dicha información cumple a otro servidor público, con lo cual se manifiesta, para no tener ninguna responsabilidad de tipo administrativo, contable, penal, civil, o de cualquier otra índole.

C.P. Luis Alfonso Castro Cordero
Director Municipal de Contabilidad



Carmacho Ortegón



Presidente Municipal en funciones por Ministerio de la Ley

C. Rogelio Tórrero Carrillo



DIRECCIÓN MUNICIPAL DE CONTABILIDAD.
TESORERÍA

Municipio de Los Cabos
Estado de Cambios en la Situación Financiera
Del 1o de enero al 31 de diciembre de 2023
(Cifras en Pesos)

Concepto	Origen	Aplicación
ACTIVO	30,345,100.38	674,332,349.53
Activo Circulante	30,345,100.38	483,011,459.72
Efectivo y Equivalentes	25,349,815.31	0.00
Derechos a Recibir Efectivo o Equivalentes	0.00	477,332,193.41
Derechos a Recibir Bienes o Servicios	4,995,285.07	0.00
Inventarios	0.00	0.00
Almacenes	0.00	5,679,266.31
Estimación por Pérdida o Deterioro de Activos Circulantes	0.00	0.00
Otros Activos Circulantes	0.00	0.00
Activo No Circulante	0.00	191,320,889.81
Inversiones Financieras a Largo Plazo	0.00	2,325,521.24
Derechos a Recibir Efectivo o Equivalentes a Largo Plazo	0.00	108,819,117.43
Bienes Inmuebles, Infraestructura y Construcciones en Proceso	0.00	0.00
Bienes Muebles	0.00	80,109,923.85
Activos Intangibles	0.00	66,327.29
Depreciación, Deterioro y Amortización Acumulada de Bienes	0.00	0.00
Activos Diferidos	0.00	0.00
Estimación por Pérdida o Deterioro de Activos no Circulantes	0.00	0.00
Otros Activos no Circulantes	0.00	0.00
PASIVO	925,163,554.35	215,530,616.00
Pasivo Circulante	925,163,554.35	203,600,000.00
Cuentas por Pagar a Corto Plazo	792,150,500.27	0.00
Documentos por Pagar a Corto Plazo	0.00	0.00
Porción a Corto Plazo de la Deuda Pública a Largo Plazo	0.00	203,600,000.00
Titulos y Valores a Corto Plazo	0.00	0.00
Pasivos Diferidos a Corto Plazo	0.00	0.00
Fondos y Bienes de Terceros en Garantía y/o Administración a Corto Plazo	1,957,801.75	0.00
Provisiones a Corto Plazo	0.00	0.00
Otros Pasivos a Corto Plazo	131,055,252.33	0.00
Pasivo No Circulante	0.00	11,930,616.00
Cuentas por Pagar a Largo Plazo	0.00	11,930,616.00
Documentos por Pagar a Largo Plazo	0.00	0.00
Deuda Pública a Largo Plazo	0.00	0.00
Pasivos Diferidos a Largo Plazo	0.00	0.00
Fondos y Bienes de Terceros en Garantía y/o Administración a Largo Plazo	0.00	0.00
Provisiones a Largo Plazo	0.00	0.00
HACIENDA PÚBLICA/PATRIMONIO	0.00	65,645,689.20
Hacienda Pública/Patrimonio Contribuido	0.00	0.00
Aportaciones	0.00	0.00
Donaciones de Capital	0.00	0.00
Actualización de la Hacienda Pública/Patrimonio	0.00	0.00
Hacienda Pública/Patrimonio Generado	0.00	65,645,689.20
Resultados del Ejercicio (Ahorro/ Desahorro)	0.00	41,510,565.09
Resultados de Ejercicios Anteriores	0.00	0.00
Revalúos	0.00	0.00
Reservas	0.00	0.00
Rectificaciones de Resultados de Ejercicios Anteriores	0.00	24,135,124.11
Exceso o Insuficiencia en la Actualización de la Hacienda Pública/Patrimonio	0.00	0.00
Resultado por Posición Monetaria	0.00	0.00
Resultado por Tenencia de Activos no Monetarios	0.00	0.00
	955,508,654.73	955,508,654.73

"Bajo protesta de decir verdad declaramos que los Estados Financieros y sus notas, son razonablemente correctos y son responsabilidad del emisor", se incluye en los estados contables y presupuestales, en base a la normativa aplicable, por lo tanto, los estados financieros y la información que se firma es responsabilidad de las personas que fungieron en eso tiempos, la presente se firma de manera institucional quedando de manifiesto que dicha información compete a otro servidor público, con lo cual se manifiesta, para no tener ninguna responsabilidad de tipo administrativo, contable, penal, civil, o de cualquier otra índole.


C.P. Luis Alfonso Castro Cordero
Director Municipal de Contabilidad


Lic. Christopher Alberto Camacho Ortegón
Tesorero Municipal


C. Rogelio Tomero Carrillo
Presidente Municipal en funciones
por Ministerio de la Ley

DIRECCIÓN MUNICIPAL
DE CONTABILIDAD.

TESORERÍA
DE LOS CABOS, B.C.S.

PRESIDENCIA
DE LOS CABOS, B.C.S.

Municipio de Los Cabos
Estado Analítico del Activo
Del 1o de enero al 31 de diciembre de 2023
(Cifras en Pesos)

Concepto	Saldo Inicial	Cargos del Periodo	Abonos del Periodo	Saldo Final	Variación del Periodo
ACTIVO	4,730,898,305.26	9,636,749,236.12	8,992,761,986.97	5,374,885,554.41	643,987,249.15
Activo Circulante	863,945,493.96	9,234,702,423.78	8,782,036,064.44	1,316,611,853.30	452,666,359.34
Efectivo y Equivalentes	104,563,293.90	8,252,544,823.23	8,277,894,638.54	79,213,478.59	-25,349,815.31
Derechos a Recibir Efectivo o Equivalentes	613,141,619.21	808,655,892.38	331,323,698.97	1,090,473,812.62	477,332,193.41
Derechos a Recibir Bienes o Servicios	133,475,707.54	159,770,406.81	164,765,691.88	128,480,422.47	-4,995,285.07
Inventarios	0.00	0.00	0.00	0.00	0.00
Almacenes	12,764,873.31	13,731,301.36	8,052,035.05	18,444,139.62	5,679,266.31
Estimación por Pérdida o Deterioro de Activos Circulantes	0.00	0.00	0.00	0.00	0.00
Otros Activos Circulantes	0.00	0.00	0.00	0.00	0.00
Activo No Circulante	3,866,952,811.30	402,046,812.34	210,725,922.53	4,058,273,701.11	191,320,889.81
Inversiones Financieras a Largo Plazo	7,711,897.72	213,026,271.77	210,700,750.53	10,037,418.96	2,325,521.24
Derechos a Recibir Efectivo o Equivalentes a Largo Plazo	710,080,466.86	108,819,117.43	0.00	818,899,584.29	108,819,117.43
Bienes Inmuebles, Infraestructura y Construcciones en Proceso	1,799,711,383.31	0.00	0.00	1,799,711,383.31	0.00
Bienes Muebles	1,312,274,571.84	80,135,095.85	25,172.00	1,392,384,495.69	80,109,923.85
Activos Intangibles	37,174,491.57	66,327.29	0.00	37,240,818.86	66,327.29
Depreciación, Deterioro y Amortización Acumulada de Bienes	0.00	0.00	0.00	0.00	0.00
Activos Diferidos	0.00	0.00	0.00	0.00	0.00
Estimación por Pérdida o Deterioro de Activos no Circulantes	0.00	0.00	0.00	0.00	0.00
Otros Activos no Circulantes	0.00	0.00	0.00	0.00	0.00

"Bajo protesta de decir verdad declaramos que los Estados Financieros y sus notas, son razonablemente correctos y son responsabilidad del emisor", se incluye en los estados contables y presupuestales, en base a la normativa aplicable, por lo tanto, los estados financieros y la información que se firma es responsabilidad de las personas que fungieron en esos tiempos, la presente se firma de manera institucional quedando de manifiesto que dicha información compete a otro servidor público, con lo cual se manifiesta, para no tener ninguna responsabilidad de tipo administrativo, contable, penal, civil, o de cualquier otra índole.


C.P. Luis Alfonso Castro Cordero
Director Municipal de Contabilidad




Elic. Cristópher Albertini Camacho Ortega
Tesorero Municipal

TESORERÍA
DE LOS CABOS, B.C.S.


C. Rogelio Tornero Carrillo
Presidente Municipal en funciones por Ministerio de la Ley



PRESIDENCIA
DE LOS CABOS, B.C.S.

DIRECCIÓN MUNICIPAL
DE CONTABILIDAD.

Municipio de Los Cabos
 Estado Analítico de la Deuda y Otros Pasivos
 Del 01 de enero al 31 de diciembre de 2023
 (Cifras en Pesos)

Denominación de las Deudas	Moneda de Contratación	Institución o País Acreedor	Saldo Inicial del Período	Saldo Final del Período
DEUDA PÚBLICA				
Deuda Interna				
Corto Plazo				
Instituciones de Crédito	PESOS MEXICANOS	BANSI	\$203,600,000.00	\$0.00
Títulos y Valores	PESOS MEXICANOS	SANTANDER	\$0.00	\$0.00
Arrendamientos Financieros				
Deuda Externa				
Organismos Financieros Internacionales				
Deuda Bilateral				
Títulos y Valores				
Arrendamientos Financieros				
Subtotal de Deuda Pública a Corto Plazo			\$203,600,000.00	\$0.00
Largo Plazo				
Deuda Interna				
Instituciones de Crédito	PESOS MEXICANOS	SANTANDER	\$290,026,752.00	\$278,096,136.00
Títulos y Valores				
Arrendamientos Financieros				
Deuda Externa				
Organismos Financieros Internacionales				
Deuda Bilateral				
Títulos y Valores				
Arrendamientos Financieros				
Subtotal de Deuda Pública a Largo Plazo			\$290,026,752.00	\$278,096,136.00
Total de Otros Pasivos			\$1,006,922,939.98	\$1,932,086,494.33
Total de Deuda Pública y Otros Pasivos			\$1,500,549,691.99	\$2,210,182,630.34

"Bajo protesta de decir verdad declaramos que los Estados Financieros y sus notas, son razonablemente correctos y son responsabilidad del emisor", se incluye en los estados contables y presupuestales, en base a la normativa aplicable, por lo tanto, los estados financieros y la información que se firma es responsabilidad de las personas que fungieron en esos tiempos, la presente se firma de manera institucional quedando de manifiesto que dicha información compete a otro servidor público, con lo cual se manifiesta, para no tener ninguna responsabilidad de tipo administrativo, contable, penal, civil, o de cualquier otra índole.



C.P. Luis Alfonso Castro Cordero
 Director Municipal de Contabilidad
 DIRECCIÓN MUNICIPAL DE CONTABILIDAD, DE LOS CABOS, B.C.S.



Lic. Christopher Albertini Carracho Ortega
 Tesorero Municipal
 TESORERÍA MUNICIPAL DE LOS CABOS, B.C.S.

C. Rogelio Tomero Carrillo
 Presidente Municipal en funciones por Ministerio de la Ley
 PRESIDENCIA DE LOS CABOS, B.C.S.



Municipio de Los Cabos
Informe sobre Pasivos Contingentes
Al 31 de diciembre de 2023

	CONCEPTO
JUICIOS	
GARANTÍAS	
AVALES	
PENSIONES Y JUBILACIONES	
DEUDA CONTINGENTE	
Convenio 030322 de Reconocimiento de Adeudo Issste Fovissste	29 de Julio de 2022. Adeudos de las Cuotas y Aportaciones del Seguro de retiro, Cesantia en Edad Avanzada y Vejez del 02 bimestre 2011 al 04 bimestre de 2015. Pasivo contingente: Retiro \$20,330,685.95, Aportacion Patronal \$32,273,462.96 y Cuota Trabajador \$62,001,602.71

"Bajo protesta de decir verdad declaramos que los Estados Financieros y sus notas, son razonablemente correctos y son responsabilidad del emisor", se incluye en los estados contables y presupuestales, en base a la normativa aplicable, por lo tanto, los estados financieros y la información que se firma es responsabilidad de las personas que fungieron en eso tiempos, la presente se firma de manera institucional quedando de manifiesto que dicha información compete a otro servidor público, con lo cual se manifiesta, para no tener ninguna responsabilidad de tipo administrativo, contable, penal, civil, o de cualquier otra indole.


 C.P. Luis Alfonso Castro Cordero
 Director Municipal de Contabilidad



DIRECCIÓN MUNICIPAL
DE CONTABILIDAD.


 Lic. Christopher Albertini Camacho Ortegon
 Tesorero Municipal
 TESORERIA
 DE LOS CABOS, B.C.S.


 E. Rogelio Tornero Carrillo
 Presidente Municipal en
 funciones por Ministerio de la Ley
 PRESIDENCIA
 DE LOS CABOS, B.C.S.



Municipio de Los Cabos
Estado Analítico de Ingresos
Del 01 de enero al 31 de diciembre de 2023

Rubro de Ingresos	Ingresos					Diferencia (6 = 5 - 1)
	Estimado (1)	Ampliaciones y Reducciones (2)	Modificado (3 = 1 + 2)	Devengado (4)	Recaudado (5)	
Impuestos	1,381,296,177	454,754,495	1,836,050,672	1,756,431,878	1,756,431,878	375,135,701
Cuotas y Aportaciones de Seguridad Social	0	0	0	0	0	0
Contribuciones de Mejoras	0	0	0	0	0	0
Derechos	348,597,108	99,134,241	447,731,349	453,599,367	453,599,367	105,002,259
Productos	4,080,175	30,711,276	34,791,451	34,138,771	34,138,771	30,058,596
Aprovechamientos	54,960,378	10,333,464	65,293,842	61,372,794	61,372,794	6,412,416
Ingresos por Venta de Bienes, Prestación de Servicios y Otros Ingresos	1,623,342,048	285,014,789	1,908,356,837	1,910,661,262	1,910,661,262	287,319,214
Participaciones, Aportaciones, Convenios, Incentivos de Derivados de la Colaboración Fiscal y Fondos Distintos de Aportaciones	0	0	0	0	0	0
Transferencias, Asignaciones, Subsidios y Jubilaciones	0	0	0	0	0	0
Ingresos Derivados de Financiamientos	0	0	0	0	0	0
Total	3,412,275,886	879,948,267	4,292,224,153	4,216,204,073	4,216,204,073	803,928,187

Rubro de Ingresos	Ingresos					Diferencia (6 = 5 - 1)
	Estimado (1)	Ampliaciones y Reducciones (2)	Modificado (3 = 1 + 2)	Devengado (4)	Recaudado (5)	
Ingresos del Poder Ejecutivo Federal o Estatal y de los Municipios						
Impuestos	1,381,296,177	454,754,495	1,836,050,672	1,756,431,878	1,756,431,878	375,135,701
Cuotas y Aportaciones de Seguridad Social	0	0	0	0	0	0
Contribuciones de Mejoras	0	0	0	0	0	0
Derechos	348,597,108	99,134,241	447,731,349	453,599,367	453,599,367	105,002,259
Productos ¹	4,080,175	30,711,276	34,791,451	34,138,771	34,138,771	30,058,596
Aprovechamientos ²	54,960,378	10,333,464	65,293,842	61,372,794	61,372,794	6,412,416
Participaciones, Aportaciones, Convenios, Incentivos Derivados de la Colaboración Fiscal y Fondos Distintos de Aportaciones	1,623,342,048	285,014,789	1,908,356,837	1,910,661,262	1,910,661,262	287,319,214
Transferencias, Asignaciones, Subsidios y Jubilaciones	0	0	0	0	0	0
Ingresos de los Entes Públicos de los Poderes Legislativo y Judicial, de los Órganos Autónomos y del Sector Paraestatal o Paramunicipal, así como de las Empresas Productivas del Estado						
Cuotas y Aportaciones de Seguridad Social	0	0	0	0	0	0
Productos ¹	0	0	0	0	0	0
Ingresos por Venta de Bienes, Prestación de Servicios y Otros Ingresos ³	0	0	0	0	0	0
Transferencias, Asignaciones, Subsidios y Jubilaciones	0	0	0	0	0	0
Ingresos Derivados de Financiamiento						
Ingresos Derivados de Financiamientos	0	0	0	0	0	0
Total	3,412,275,886	879,948,267	4,292,224,153	4,216,204,073	4,216,204,073	803,928,187

¹ Incluye intereses que generan las cuentas bancarias de los entes públicos en productos.
² Incluye donativos en efectivo del Poder Ejecutivo, entre otros aprovechamientos.
³ Se refiere a los ingresos propios obtenidos por los Poderes Legislativo y Judicial, los Órganos Autónomos y las entidades de la administración pública paraestatal y paramunicipal, por sus actividades diversas no inherentes a su operación que generan recursos y que no sean ingresos por venta de bienes o prestación de servicios, tales como donativos en efectivo, entre otros.
 "Bajo protesta de decir verdad declaramos que los Estados Financieros y sus notas, son razonablemente correctos y son responsabilidad del emisor", se incluye en los estados contables y presupuestales en base a la normativa aplicable, por lo tanto, los estados financieros y la información que se firma es responsabilidad de las personas que fungieron en esos tiempos, la presente se firma de manera institucional quedando manifiesto que dicha información compete a otro servidor público, con lo cual se manifiesta, para no hacer ninguna responsabilidad de tipo administrativo, contable, penal, civil, o de cualquier otra índole.

C.P. Luis Alfonso Castro Cordero
 Director Municipal de Contabilidad

C. Rogelio Tornero Carrillo
 Presidente Municipal en funciones por Ministerio de la Ley



PRESENCIA
 DE LOS CABOS, B.C.S.

Municipio de Los Cabos						
Estado Analítico del Ejercicio del Presupuesto de Egresos						
Clasificación Administrativa						
Del 01 de enero al 31 de diciembre de 2023						
Egresos						
Concepto	Aprobado	Ampliaciones/ (Reducciones)	Modificado	Devengado	Pagado	Subejercicio
	1	2	3 = (1 + 2)	4	5	6 = (3 - 4)
01 H. AYUNTAMIENTO DE LOS CABOS BCS						
01.01 Presidencia Municipal	242,532,608	-27,780,681	214,751,926	214,466,796	145,922,881	285,130
01.02 h. Cabildo	39,822,313	11,876,725	51,699,038	52,210,226	51,124,004	-511,189
01.03 Sindicatura Municipal	9,952,406	10,377,996	20,330,402	20,330,402	19,587,557	0
01.04 Secretaría General	61,683,374	69,719,505	131,402,879	134,063,925	132,107,920	-2,661,045
01.05 Tesorería Municipal	489,438,451	160,751,886	650,190,337	566,201,479	549,774,342	83,988,858
1) 01.05.07 Coordinación Municipal de Zofemat	63,590,605	31,320,591	94,911,196	90,066,263	87,703,030	4,844,933
01.06 Contraloría Municipal	15,988,328	1,818,621	17,806,947	17,806,947	17,495,796	0
01.07 Oficialía Mayor Municipal	427,719,463	-79,092,718	348,626,745	346,503,768	235,808,807	2,122,977
01.08 Dirección General de Ecología y Medio Ambiente	20,611,364	11,271,012	31,882,376	31,843,426	28,615,878	38,951
01.09 Dirección General de Desarrollo Social	353,500,676	94,632,754	448,133,430	458,067,353	214,624,084	-9,933,923
01.10 Dirección General de Fomento Económico y Turismo	36,956,047	18,647,546	55,603,593	55,350,835	48,563,925	252,758
01.11 Dirección General de Planeación y Desarrollo Urbano	20,991,072	-213,199	20,777,873	20,777,873	20,220,284	0
01.12 Dirección General de Obras Asentamientos Humanos y Vivienda	376,693,054	-159,231,541	217,461,513	216,237,712	76,470,074	1,223,801
01.13 Dirección General de Servicios Públicos	205,316,875	463,847,076	669,163,951	668,183,177	514,060,986	980,775
01.14 Dirección General de Seguridad Pública Policia Preventiva y Tránsito Municipal	492,705,133	86,774,195	579,479,328	572,751,881	553,407,983	6,727,447
01.15 Dif Municipal	124,817,375	4,713,184	129,530,559	130,296,533	129,960,476	-765,974
01.16 Delegación Municipal de Cabo San Lucas B.C.S.	228,262,821	144,086,701	372,349,522	372,364,500	354,727,864	-14,978
01.17 Delegación Municipal de Miraflores B.C.S.	52,342,800	26,574,980	78,917,780	78,911,780	77,174,277	6,000
01.18 Delegación Municipal de Santiago B.C.S.	42,667,600	28,682,930	71,350,530	71,350,530	71,191,203	0
01.19 Delegación Municipal de la Ribera B.C.S.	35,677,316	15,246,516	50,923,832	50,761,832	50,600,988	162,000
01.20 Instituto de Las Mujeres Del Municipio de Los Cabos	16,081,000	-1,950,149	14,130,851	14,130,851	14,130,851	0
01.21 Instituto Municipal de la Juventud	10,470,534	279,593	10,750,127	10,750,127	10,750,127	0
01.22 Instituto Municipal Para el Desarrollo e Inclusion de Personas Con Discapacidad	9,326,600	5,186,546	14,513,146	14,513,146	14,367,146	0
01.23 Instituto Municipal de Planeacion	10,994,484	-1,596,537	9,397,947	9,397,947	5,139,991	0
01.24 Instituto de la Cultura y Las Artes Del Municipio de Los Cabos Baja California Sur	29,751,660	-3,476,815	26,274,845	26,274,845	26,274,845	0
01.25 Instituto Del Deporte Del Municipio de Los Cabos	52,799,635	2,179,967	54,979,601	54,979,601	54,946,655	0
01.26 Dirección General Del Sistema Institucional de Archivos	560,880	36,171	597,051	597,051	548,331	0
01.27 Instituto Municipal de Asuntos Indígenas y Afromexicanos	4,612,024	-3,414,004	1,198,020	1,198,020	1,198,020	0
Total del Gasto	3,412,275,891	879,948,260	4,292,224,151	4,210,322,563	3,418,795,295	81,901,587

1) Desglose de Coordinación Municipal, se muestra importe mismo que esta incluido en el total de la Unidad Administrativa 01.05 Tesorería Municipal

Municipio de Los Cabos						
Estado Analítico del Ejercicio del Presupuesto de Egresos						
Clasificación Administrativa						
Del 01 de enero al 31 de diciembre de 2023						
Egresos						
Concepto	Aprobado	Ampliaciones/ (Reducciones)	Modificado	Devengado	Pagado	Subejercicio
	1	2	3 = (1 + 2)	4	5	6 = (3 - 4)
Poder Ejecutivo	3,412,275,891	879,948,260	4,292,224,151	4,210,322,563	3,418,795,295	81,901,587
Poder Legislativo						
Poder Judicial						
Órganos Autónomos						
Total del Gasto	3,412,275,891	879,948,260	4,292,224,151	4,210,322,563	3,418,795,295	81,901,587

Municipio de Los Cabos
 Estado Analítico del Ejercicio del Presupuesto de Egresos
 Clasificación Administrativa
 Del 01 de enero al 31 de diciembre de 2023

Concepto	Egresos					Subejercicio
	Aprobado 1	Ampliaciones/ (Reducciones) 2	Modificado 3 = (1 + 2)	Devengado 4	Pagado 5	
Entidades Paraestatales y Fideicomisos No Empresariales y No Financieros						6 = (3 - 4)
Instituciones Públicas de la Seguridad Social						
Entidades Paraestatales Empresariales No Financieras con Participación Estatal Mayoritaria						
Fideicomisos Empresariales No Financieros con Participación Estatal Mayoritaria						
Entidades Paraestatales Empresariales Financieras Monetarias con Participación Estatal Mayoritaria						
Entidades Paraestatales Financieras No Monetarias con Participación Estatal Mayoritaria						
Fideicomisos Financieros Públicos con Participación Estatal Mayoritaria						
Total del Gasto						


No Aplica

"Bajo protesta de decir verdad declaramos que los Estados Financieros y sus notas, son razonablemente correctos y son responsabilidad del emisor", se incluye en los estados contables y presupuestales, en base a la normativa aplicable, por lo tanto, los estados financieros y la información que se firma es responsabilidad de las personas que fungieron en eso tiempos, la presente se firma de manera institucional quedando de manifiesto que dicha información compete a otro servidor público, con lo cual se manifiesta, para no tener ninguna responsabilidad de tipo administrativo, contable, penal, civil, o de cualquier otra índole.


 C.P. Luis Alfonso Castro Gordero
 Director Municipal de Contabilidad



DIRECCIÓN MUNICIPAL
 DE CONTABILIDAD.


 Lic. Christopher Albertini Camacho Ortega
 Tesorero Municipal



TESORERIA
 DE LOS CABOS, B.C.S.


 C. Rogelio Tomero Carrillo
 Presidente Municipal en funciones por Ministerio de la Ley




PRESIDENCIA
 DE LOS CABOS, B.C.S.

Municipio de Los Cabos
Estado Analítico del Ejercicio del Presupuesto de Egresos
Clasificación Económica (por Tipo de Gasto)
Del 01 de Enero al 31 de diciembre de 2023

Concepto	Egresos					Subejercicio 6 = (3 - 4)
	Aprobado 1	Ampliaciones/ (Reducciones) 2	Modificado 3 = (1 + 2)	Devengado 4	Pagado 5	
Gasto Corriente	2,727,956,324	785,340,367	3,513,296,691	3,478,716,596	2,969,184,186	34,580,095
Gasto de Capital	570,740,000	141,897,474	428,842,526	405,233,936	130,383,552	23,608,590
Amortización de la Deuda y Disminución de Pasivos	86,050,000	210,050,964	296,100,964	273,602,378	273,602,378	22,498,587
Pensiones y Jubilaciones	-	-	-	-	-	-
Participaciones	27,529,567	26,454,402	53,983,969	52,769,654	45,625,179	1,214,315
Total del Gasto	3,412,275,891	879,948,260	4,292,224,151	4,210,322,563	3,418,795,295	81,901,587

"Bajo protesta de decir verdad declaramos que los Estados Financieros y sus notas, son razonablemente correctos y son responsabilidad del emisor", se incluye en los estados contables y presupuestales, en base a la normativa aplicable, por lo tanto, los estados financieros y la información que se firma es responsabilidad de las personas que fungieron en esos tiempos, la presente se firma de manera institucional quedando de manifiesto que dicha información compete a otro servidor público, con lo cual se manifiesta, para no tener ninguna responsabilidad de tipo administrativo, contable, penal, civil, o de cualquier otra índole.


C.P. Luis Alfonso Castro Cordero
 Director Municipal de Contabilidad




Eric Cristopher Albertini Carrillo
 Tesorero Municipal




C. Rogelio Tornero Carrillo
 Presidente Municipal en funciones por Ministerio de la Ley



**DIRECCIÓN MUNICIPAL
 DE CONTABILIDAD.**

**TESORERIA
 DE LOS CABOS, B.C.S.**

**PRESIDENCIA
 DE LOS CABOS, B.C.S.**

Municipio de Los Cabos						
Estado Analítico del Ejercicio del Presupuesto de Egresos						
Clasificación por Objeto del Gasto (Capítulo y Concepto)						
Del 01 de Enero al 31 de diciembre de 2023						
Concepto	Egresos					
	Aprobado	Ampliaciones/ (Reducciones)	Modificado	Devengado	Pagado	Subejercicio
	1	2	3 = (1 + 2)	4	5	6 = (3 - 4)
Servicios Personales	1,152,704,154	552,964,598	1,705,668,753	1,680,423,651	1,655,052,406	25,245,101
Remuneraciones al Personal de Carácter Permanente	389,887,333	12,128,315	402,015,647	380,666,968	380,666,968	21,348,679
Remuneraciones al Personal de Carácter Transitorio			0			0
Remuneraciones Adicionales y Especiales	245,128,096	132,156,344	377,284,440	374,206,684	373,336,382	3,077,756
Seguridad Social	143,169,205	-17,714,038	125,455,167	124,701,500	102,242,254	753,667
Otras Prestaciones Sociales y Económicas	191,483,328	77,603,415	269,086,743	270,698,368	268,656,671	-1,611,625
Provisiones	183,036,193	348,790,563	531,826,755	530,150,131	530,150,131	1,676,624
Pago de Estímulos a Servidores Públicos	0	0	0	0	0	0
Materiales Y Suministros	323,410,332	79,005,812	402,416,144	402,043,946	338,098,189	372,199
Materiales de Administración, Emisión de Documentos y Artículos Oficiales	57,744,883	-17,209,849	40,535,034	40,318,154	28,481,524	216,880
Alimentos y Utensilios	15,268,400	-567,055	14,701,345	15,030,353	11,169,680	-329,008
Materias Primas y Materiales de Producción y Comercialización	12,000	-8,531	3,469	8,396	8,396	-4,927
Materiales y Artículos de Construcción y de Reparación	29,985,000	1,448,264	31,433,264	31,431,386	27,136,662	1,878
Productos Químicos, Farmacéuticos y de Laboratorio	6,250,000	-40,054	6,209,946	6,156,317	2,411,018	53,629
Combustibles, Lubrificantes y Aditivos	153,129,049	118,300,972	271,430,021	271,415,466	244,698,680	14,555
Vestuario, Blancos, Prendas de Protección y Artículos Deportivos	28,094,000	-22,795,715	5,298,285	5,126,183	4,329,873	172,102
Materiales y Suministros Para Seguridad	3,600,000	-2,589,870	1,010,130	1,010,130	1,010,130	0
Herramientas, Refacciones y Accesorios Menores	29,327,000	2,467,649	31,794,649	31,547,561	18,852,227	247,089
Servicios Generales	883,857,753	279,478,140	1,163,335,892	1,161,207,724	802,901,558	2,128,168
Servicios Básicos	102,729,756	-8,457,920	94,271,836	94,267,558	87,714,868	4,278
Servicios de Arrendamiento	308,821,097	347,061,497	655,882,593	655,023,835	397,692,120	858,759
Servicios Profesionales, Científicos, Técnicos y Otros Servicios	61,575,408	44,548,137	106,123,545	105,903,144	69,569,244	220,401
Servicios Financieros, Bancarios y Comerciales	221,605,168	-212,458,355	9,146,813	9,146,813	8,718,332	0
Servicios de Instalación, Reparación, Mantenimiento y Conservación	61,828,001	12,223,147	74,051,148	73,766,846	72,536,030	284,301
Servicios de Comunicación Social y Publicidad.	35,044,000	19,319,622	54,363,622	54,327,436	41,910,683	36,186
Servicios de Traslado y Viáticos	14,251,999	-8,705,836	5,546,163	5,602,447	5,195,897	-56,285
Servicios Oficiales	78,002,324	74,184,994	152,187,318	151,406,791	109,207,596	780,527
Otros Servicios Generales	0	11,762,854	11,762,854	11,762,854	10,356,786	0
Transferencias, Asignaciones, Subsidios Y Otras Ayudas	367,984,084	-126,143,569	241,840,515	235,005,888	173,096,646	6,834,628
Transferencias Internas y Asignaciones al Sector Público	31,894,181	-27,106,079	4,788,103	0	0	4,788,103
Transferencias al Resto del Sector Público			0			0
Subsidios y Subvenciones			0			0
Ayudas Sociales	336,089,903	-99,037,491	237,052,413	235,005,888	173,096,646	2,046,525
Pensiones y Jubilaciones	0	0	0	0	0	0
Transferencias a Fideicomisos, Mandatos y Otros Análogos	0	0	0	0	0	0
Transferencias a la Seguridad Social	0	0	0	0	0	0
Donativos	0	0	0	0	0	0
Transferencias al Exterior	0	0	0	0	0	0
Bienes Muebles, Inmuebles E Intangibles	45,890,000	33,614,887	79,504,887	79,315,273	70,465,717	189,613
Mobiliario y Equipo de Administración	15,790,000	24,371,368	40,161,368	40,009,895	34,592,773	151,473
Mobiliario y Equipo Educativo y Recreativo	90,000	1,195,791	1,285,791	1,247,650	1,143,818	38,141
Equipo e Instrumental Médico y de Laboratorio	0	1,068,507	1,068,507	1,068,507	0	0
Vehículos y Equipo de Transporte	25,000,000	-23,792,672	1,207,328	1,207,328	307,400	0
Equipo de Defensa y Seguridad	0	3,297,184	3,297,184	3,297,184	3,297,184	0
Maquinaria, Otros Equipos y Herramientas	910,000	13,525,885	14,435,885	14,435,885	13,084,128	0
Activos Biológicos	500,000	5,912,980	6,412,980	6,412,980	6,412,980	0
Bienes Inmuebles	600,000	4,400,000	5,000,000	5,000,000	5,000,000	0
Activos Intangibles	3,000,000	3,635,844	6,635,844	6,635,844	6,627,434	0


Municipio de Los Cabos
Estado Analítico del Ejercicio del Presupuesto de Egresos
Clasificación por Objeto del Gasto (Capítulo y Concepto)
Del 01 de Enero al 31 de diciembre de 2023


Concepto	Egresos						Subejercicio
	Aprobado	Ampliaciones/ (Reducciones)	Modificado	Devengado	Pagado	6 = (3 - 4)	
	1	2	3 = (1 + 2)	4	5		
Inversión Pública							
Obra Pública en Bienes de Dominio Público	357,000,000	-44,205,412	312,794,588	325,954,050	59,953,222	-13,159,462	
Obra Pública en Bienes Propios	357,000,000	-44,205,412	312,794,588	325,954,050	59,953,222	-13,159,462	
Proyectos Productivos y Acciones de Fomento	0	0	0	0	0	0	
Inversiones Financieras Y Otras Provisiones							
Inversiones Para el Fomento de Actividades Productivas.	167,850,000	-108,772,975	59,077,025	0	0	59,077,025	
Acciones y Participaciones de Capital	0	0	0	0	0	0	
Compra de Títulos y Valores	0	0	0	0	0	0	
Concesión de Préstamos	0	0	0	0	0	0	
Inversiones en Fideicomisos, Mandatos y Otros Análogos	0	0	0	0	0	0	
Otras Inversiones Financieras	0	0	0	0	0	0	
Provisiones para Contingencias y Otras Erogaciones Especiales							
Participaciones Y Aportaciones	167,850,000	-108,772,975	59,077,025	0	0	59,077,025	
Participaciones	27,529,567	26,454,402	53,983,969	52,769,654	45,625,179	1,214,315	
Aportaciones	0	0	0	0	0	0	
Convenios	27,529,567	26,454,402	53,983,969	52,769,654	45,625,179	1,214,315	
Deuda Pública							
Amortización de la Deuda Pública	86,050,000	187,552,378	273,602,378	273,602,378	273,602,378	0	
Intereses de la Deuda Pública	54,450,000	145,049,321	199,499,321	199,499,321	199,499,321	0	
Comisiones de la Deuda Pública	25,600,000	29,379,042	54,979,042	54,979,042	54,979,042	0	
Gastos de la Deuda Pública	0	19,124,014	19,124,014	19,124,014	19,124,014	0	
Costo por Coberturas	5,000,000	-5,000,000	0	0	0	0	
Apoyos Financieros	1,000,000	-1,000,000	0	0	0	0	
Adeudos de Ejercicios Fiscales Anteriores (Adefas)							
Total del Gasto	3,412,275,891	879,948,260	4,292,224,151	4,210,322,563	3,418,795,295	81,901,587	

"Bajo protesta de decir verdad declaramos que los Estados Financieros y sus notas, son razonablemente correctos y son responsabilidad del emisor", se incluye en los estados contables y presupuestales, en base a la normativa aplicable, por lo tanto, los estados financieros y la información que se firma es responsabilidad de las personas que fungieron en esos tiempos, la presente se firma de manera institucional quedando de manifiesto que dicha información compete a otro servidor público, con lo cual se manifiesta, para no tener ninguna responsabilidad de tipo administrativo, contable, penal, civil, o de cualquier otra índole.


C.P. Luis Alfonso Castro Cordero
 Director Municipal de Contabilidad




Christopher Albertini Camacho Ortega
 Tesorero Municipal


C. Rogelio Tomero Carrillo
 Presidente Municipal en funciones por Ministerio de la Ley



TESORERIA
DE LOS CABOS, B.C.S.



PRESIDENCIA
DE LOS CABOS, B.C.S.

DIRECCIÓN MUNICIPAL
DE CONTABILIDAD.

Municipio de los Cabos
Estado Analítico del Ejercicio del Presupuesto de Egresos
Clasificación Funcional (Finalidad y Función)
Del 01 de Enero al 31 de diciembre de 2023

Concepto	Egresos					Subejercicio 6 = (3 - 4)
	Aprobado 1	Ampliaciones/ (Reducciones) 2	Modificado 3 = (1 + 2)	Devengado 4	Pagado 5	
Gobierno	1,949,016,154	327,285,647	2,276,301,801	2,191,145,802	1,994,683,005	85,155,999
Legislación	305,375,189	-63,591,057	241,784,133	242,304,950	203,788,280	-520,817
Justicia	17,234,482	-2,238,118	14,996,363	14,737,092	14,737,092	0
Coordinación de la Política de Gobierno	629,565,518	96,076,824	725,642,342	726,099,982	611,008,291	-457,640
Relaciones Exteriores	0	0	0	0	0	0
Asuntos Financieros y Hacendarios	432,246,892	141,610,603	573,857,495	494,721,545	479,604,070	79,135,950
Seguridad Nacional	0	0	0	0	0	0
Asuntos de Orden Público y de Seguridad Interior	502,292,277	110,095,585	612,387,862	605,659,208	581,193,547	6,728,654
Otros Servicios Generales	62,301,796	45,331,810	107,633,606	107,363,754	104,351,725	269,852
Desarrollo Social	1,391,824,871	533,603,532	1,925,428,404	1,928,807,072	1,348,275,843	-3,378,668
Protección Ambiental	373,431,774	559,744,077	933,175,851	927,333,441	760,873,801	5,842,410
Vivienda y Servicios a la Comunidad	543,243,409	-151,970,801	391,272,608	403,208,268	113,903,566	-11,935,660
Salud	98,031,776	33,102,178	131,133,954	131,133,954	58,381,386	0
Recreación, Cultura y Otras Manifestaciones Sociales	114,551,295	88,847,873	203,399,168	202,979,899	164,603,059	419,269
Educación	66,385,624	4,579,749	70,965,373	67,939,509	66,745,293	3,025,864
Protección Social	129,429,399	1,299,180	130,728,579	131,494,553	131,158,496	-765,974
Otros Asuntos Sociales	66,751,595	-1,998,724	64,752,871	64,717,448	52,610,242	35,422
Desarrollo Económico	71,434,866	19,059,080	90,493,946	90,369,689	75,836,447	124,257
Asuntos Económicos, Comerciales y Laborales en General	16,071,229	-301,924	15,769,305	15,743,316	14,118,301	25,989
Agropecuaria, Silvicultura, Pesca y Caza	22,545,828	10,139,779	32,685,607	32,685,607	29,672,425	0
Combustibles y Energía	0	0	0	0	0	0
Minería, Manufacturas y Construcción	12,101,210	4,355,357	16,456,567	16,483,053	9,378,053	-26,486
Transporte	0	0	0	0	0	0
Comunicaciones	6,208,917	950,803	7,159,720	7,090,373	6,780,222	69,347
Turismo	10,597,467	210,630	10,808,096	10,752,689	8,395,370	55,407
Ciencia, Tecnología e Innovación	3,910,215	3,704,436	7,614,651	7,614,651	7,492,076	0
Otros Industrias y Otros Asuntos Económicos	0	0	0	0	0	0
Otros no Clasificados en Funciones Anteriores	0	0	0	0	0	0
Transacciones de la Deuda Pública / Costo Financiero de la Deuda	0	0	0	0	0	0
Transferencias, Participaciones y Aportaciones Entre Diferentes Niveles y Ordenes de Gobierno	0	0	0	0	0	0
Saneamiento del Sistema Financiero	0	0	0	0	0	0
Adeudos de Ejercicios Fiscales Anteriores	0	0	0	0	0	0
Total del Gasto	3,412,275,891	879,948,260	4,292,224,151	4,210,322,563	3,418,795,295	81,901,587

"Bajo protesta de decir verdad declaramos que los Estados Financieros y sus notas, son razonablemente correctos y son responsabilidad del emisor", se incluye en los estados contables y presupuestales, en base a la normativa aplicable, por lo tanto, los estados financieros y la información que se firma es responsabilidad de las personas que fungieron en eso tiempos, la presente se firma de manera institucional quedando de manifiesto que dicha información compete a otro servidor público, con lo cual se manifiesta, para no tener ninguna responsabilidad de tipo administrativo, contable, penal, civil, o de cualquier otra índole.


C. P. Luis Alfonso Castro Cordero
 Director Municipal de Contabilidad


Elic Christopher Albertini Camacho Ortega
 Tesorero Municipal


C. Rogelio Romero Carrillo
 Presidente Municipal en funciones por Ministerio de la Ley

TESORERIA
DE LOS CABOS, B.C.S.
DIRECCIÓN MUNICIPAL
DE CONTABILIDAD.

PRESIDENCIA
DE LOS CABOS, B.C.S.

Municipio de Los Cabos
Endeudamiento Neto
Del 1o de Enero al 31 de diciembre de 2023

Identificación de Crédito o Instrumento	Contratación / Colocación	Amortización	Endeudamiento Neto
	A	B	C = A - B
Creditos Bancarios			
BANSI, S.A. Credito Simple 101000335577	203,600,000	203,600,000	0
Santander 935 Credito Simple	290,026,752	11,930,616	278,096,136
Total Créditos Bancarios	493,626,752	215,530,616	278,096,136

Otros Instrumentos de Deuda			
Total Otros Instrumentos de Deuda			

TOTAL	493,626,752	215,530,616	278,096,136
--------------	--------------------	--------------------	--------------------

"Bajo protesta de decir verdad declaramos que los Estados Financieros y sus notas, son razonablemente correctos y son responsabilidad del emisor", se incluye en los estados contables y presupuestales, en base a la normativa aplicable, por lo tanto, los estados financieros y la información que se firma es responsabilidad de las personas que fungieron en eso tiempos, la presente se firma de manera institucional quedando de manifiesto que dicha información compete a otro servidor público, con lo cual se manifiesta, para no tener ninguna responsabilidad de tipo administrativo, contable, penal, civil, o de cualquier otra índole.

C.P. Luis Alfonso Castro Cordero
 Director Municipal de Contabilidad



Lic. Christopher Albertini Camacho Ortegón
 Tesorero Municipal



C. Rogelio Tornero Carrillo
 Presidente Municipal en funciones por Ministerio de la Ley

**TESORERIA
 DE LOS CABOS, B.C.S.**



**DIRECCIÓN MUNICIPAL
 DE CONTABILIDAD.**

Municipio de Los Cabos
Flujo de Fondos
Del 1o de enero al 31 de diciembre 2023

Concepto	Estimado / Aprobado	Devengado	Recaudado / Pagado
Rubros de Ingresos	4,292,224,153	4,216,204,073	4,216,204,073
Impuestos	1,836,050,672	1,756,431,878	1,756,431,878
Cuotas y Aportaciones de Seguridad Social	0	0	0
Contribuciones de Mejoras	0	0	0
Derechos	447,731,349	453,599,367	453,599,367
Productos	34,791,451	34,138,771	34,138,771
Aprovechamientos	65,293,842	61,372,794	61,372,794
Ingresos por Ventas de Bienes y Servicios	0	0	0
Participaciones y Aportaciones	1,908,356,837	1,910,661,262	1,910,661,262
Transferencias, Asignaciones, Subsidios y Otras Ayudas	0	0	0
Ingresos Derivados de Financiamientos	0	0	0
Capítulos de Gasto	4,292,224,151	4,210,322,563	3,418,795,295
Servicios Personales	1,705,668,753	1,680,423,651	1,655,052,406
Materiales y Suministros	402,416,144	402,043,946	338,098,189
Servicios Generales	1,163,335,892	1,161,207,724	802,901,558
Transferencias, Asignaciones, Subsidios y Otras Ayudas	241,840,515	235,005,888	173,096,646
Bienes Muebles, Inmuebles e Intangibles	79,504,887	79,315,273	70,465,717
Inversión Pública	312,794,588	325,954,050	59,953,222
Inversiones Financieras y Otras Provisiones	59,077,025	0	0
Participaciones y Aportaciones	53,983,969	52,769,654	45,625,179
Deuda Pública	273,602,378	273,602,378	273,602,378
Superávit / Déficit	3	5,881,509	797,408,778

Concepto	Estimado / Aprobado	Devengado	Recaudado / Pagado
No Etiquetado	3,802,066,045	3,726,045,962	3,726,045,962
Recursos Fiscales	0	0	0
Financiamientos Internos	0	0	0
Financiamientos Externos	0	0	0
Ingresos Propios	2,383,867,316	2,305,542,811	2,305,542,811
Recursos Federales	887,446,733	879,147,082	879,147,082
Recursos Estatales	424,438,059	437,902,565	437,902,565
Otros Recursos de Libre Disposición	106,313,937	103,453,504	103,453,504
Etiquetado	490,158,108	490,158,111	490,158,111
Recursos Federales	477,158,620	477,158,623	477,158,623
Recursos Estatales	0	0	0
Otros Recursos de Transferencias Federales Etiquetadas	12,999,488	12,999,488	12,999,488
Superávit / Déficit	3	5,881,509	797,408,778

"Bajo protesta de decir verdad declaramos que los Estados Financieros y sus notas, son razonablemente correctos y son responsabilidad del emisor", se incluye en los estados contables y presupuestales, en base a la normativa aplicable, por lo tanto, los estados financieros y la información que se firma es responsabilidad de las personas que fungieron en eso tiempos, la presente se firma de manera institucional quedando de manifiesto que dicha información compete a otro servidor público, con lo cual se manifiesta, para no tener ninguna responsabilidad de tipo administrativo, contable, penal, civil, o de cualquier otra índole.

C.P. Luis Alfonso Castro Cordero
Director Municipal de Contabilidad



DIRECCIÓN MUNICIPAL
DE CONTABILIDAD.



TESORERIA
DE LOS CABOS, B.C.S.

C. Rogelio Tornero Carrillo
Presidente Municipal por Ministerio de Ley



PRESIDENCIA
DE LOS CABOS, B.C.S.

MUNICIPIO DE LOS CABOS
Gasto por Categoría Programática
Del 01 de enero al 31 de diciembre de 2023

Concepto	Egresos					Subejercicio
	Aprobado 1	Ampliaciones/ (Reducciones) 2	Modificado 3 = (1 + 2)	Devengado 4	Pagado 5	
Programas						6 = (3 - 4)
Subsidios: Sector Social y Privado o Entidades Federativas y Municipios	327,290,431	-10,916,533	316,373,898	315,528,386	302,438,545	845,512
Sujetos a Reglas de Operación	322,678,407	-10,222,529	312,455,878	311,610,366	299,720,525	845,512
Otros Subsidios	4,612,024	-694,004	3,918,020	3,918,020	2,718,020	0
Desempeño de las Funciones	2,926,555,659	886,548,299	3,813,103,958	3,718,888,421	3,093,055,069	94,215,537
Prestación de Servicios Públicos	2,874,606,688	780,042,805	3,654,649,493	3,561,089,556	2,988,423,135	93,559,937
Provisión de Bienes Públicos	2,763,766	3,202,802	5,966,567	5,802,017	5,802,017	164,550
Planeación, seguimiento y evaluación de políticas públicas	47,185,206	62,067,957	109,253,162	108,764,546	85,274,128	488,616
Promoción y fomento			0	0	0	0
Regulación y supervisión			0	0	0	0
Funciones de las Fuerzas Armadas (Únicamente Gobierno Federal)			0	0	0	0
Específicos	2,000,000	34,129,735	36,129,735	36,127,302	15,736,395	2,433
Proyectos de Inversión	0	7,105,000	7,105,000	7,105,000	0	0
Administrativos y de Apoyo	4,650,034	1,981,664	6,631,698	6,631,698	2,630,732	0
Apoyo al proceso presupuestario y para mejorar la eficiencia institucional	0	0	0	0	0	0
Apoyo a la función pública y al mejoramiento de la gestión	4,650,034	1,981,664	6,631,698	6,631,698	2,630,732	0
Operaciones ajenas			0	0	0	0
Compromisos	2,000,000	-763,903	1,236,097	1,236,097	1,221,598	0
Obligaciones de cumplimiento de resolución jurisdiccional	2,000,000	-763,903	1,236,097	1,236,097	1,221,598	0
Desastres Naturales	0	0	0	0	0	0
Obligaciones	0	0	0	0	0	0
Pensiones y jubilaciones	0	0	0	0	0	0
Aportaciones a la seguridad social	0	0	0	0	0	0
Aportaciones a fondos de estabilización	0	0	0	0	0	0
Aportaciones a fondos de inversión y reestructura de pensiones	0	0	0	0	0	0
Programas de Gasto Federalizado	151,779,767	3,098,733	154,878,500	168,037,962	19,449,351	-13,159,462
Gasto Federalizado	151,779,767	3,098,733	154,878,500	168,037,962	19,449,351	-13,159,462
Participaciones a entidades federativas y municipios			0	0	0	0
Costo financiero, deuda o apoyos a deudores y ahorradores de la banca			0	0	0	0
Adeudos de ejercicios fiscales anteriores			0	0	0	0
Total del Gasto	3,412,275,891	879,948,260	4,292,224,151	4,210,322,563	3,418,795,295	81,901,587

"Bajo protesta de decir verdad declaramos que los Estados Financieros y sus notas, son razonablemente correctos y son responsabilidad del emisor", se incluye en los estados contables y presupuestales, en base a la normativa aplicable, por lo tanto, los estados financieros y la información que se firma es responsabilidad de las personas que fungieron en esos tiempos, la presente se firma de manera institucional quedando de manifiesto que dicha información compete a otro servidor público, con lo cual se manifiesta que no tiene ninguna responsabilidad de tipo administrativo, contable, penal, civil, o de cualquier otra índole.


C.P. Luis Alfonso Castro Cortero
Director Municipal de Contabilidad


C. Rogelio Tomero Carrillo
Presidente Municipal en funciones por Ministerio de la Ley


H. XIV AYUNTAMIENTO DE LOS CABOS
ESTADOS FINANCIEROS DEL EJERCICIO FISCAL 2023
PRESIDENCIA DE LOS CABOS, B.C.S.


TESORERIA DE LOS CABOS, B.C.S.
DIRECCIÓN MUNICIPAL DE CONTABILIDAD

Formato (0374_PIF) Presupuesto de Ingresos Por Fuente de Financiamiento.

ANEXO E CUENTA PUBLICA 2023 Informe de Situación Hacendaria de Ingresos

CONCEPTOS		ESTIMADO	AMPLIACIONES	REDUCCIONES	MODIFICADO	DEVENGADO	RECAUDADO	DIFERENCIA
INGRESOS								
1	IMPUESTOS	1,391,296,177.00	517,242,725.70	67,588,231.01	1,836,050,671.69	1,756,431,078.32	1,756,431,078.32	375,135,913.32
1.1	Impuesto Sobre los Ingresos	6,505,665.00		1,181,118.01	5,324,547.99	12,463,590.00	12,463,590.00	
1.2	Impuesto Sobre Patrimonio	501,148,024.00	240,883,657.66		742,031,681.66	861,089,453.18	661,089,453.18	
1.3	Impuesto Sobre la Producción, el Consumo y las Transacciones	786,022,846.00	173,880,637.00		959,903,483.00	958,735,255.38	958,735,255.38	
1.4	Impuesto al Comercio Exterior							
1.5	Impuesto Sobre Nomina y Asimilables							
1.6	Impuesto Ecológico							
1.7	Accesores de Impuestos	25,845,316.00	102,678,231.04		128,523,547.04	124,123,589.76	124,123,589.76	
1.8	Otros Impuestos	6,177,432.00		61,407,113.00	307,269.00			
2	CUOTAS Y APORTACIONES DE SEGURIDAD SOCIAL							
2.1	Aportaciones para Fondos de Vivienda							
2.2	Cuotas para el Seguro Social							
2.3	Cuotas de Ahorro para el Pajero							
2.4	Accesores de Cuotas y Aportaciones para la Seguridad Social							
2.9	Otras Cuotas y Aportaciones para la Seguridad Social							
3	CONTRIBUCIONES DE MEJORAS							
3.1	Contribuciones de Mejoras por Obras Publicas							
3.2	Contribuciones de Mejoras no comprendidas en Ley de Ingresos vigente							
4	DERECHOS	348,597,188.00	98,134,241.40		446,731,429.40	453,599,367.14	453,599,367.14	105,002,259.14
4.1	Derechos por el Uso, Goco, Aprovechamiento o Explotación de Bienes de Dominio Público	13,272,234.00	1,851,055.44		15,123,289.44	13,870,082.70	13,870,082.70	
4.3	Derechos por Prestación de Servicios	255,324,872.00	41,652,539.00		296,977,411.00	234,884,308.38	234,884,308.38	
4.4	Accesores de Derechos	80,000,000.00	55,620,616.96		135,620,616.96	204,844,008.06	204,844,008.06	
4.5	Derechos no comprendidos en Ley de Ingresos vigente	1.00			1.00	968.00	968.00	
4.9	Otros Derechos	1.00			1.00			
5	PRODUCTOS	4,080,174.00	30,711,276.41		34,791,450.41	34,138,771.19	34,138,771.19	30,058,397.19
5.1	Productos de Tipo Comercio	4,080,174.00	28,711,275.41		32,791,449.41	24,379,960.19	24,379,960.19	
5.4	Productos no comprendidos en Ley de Ingresos vigente							
5.9	Otros Productos	2,000,001.00			2,000,001.00	9,758,811.00	9,758,811.00	
6	APROVECHAMIENTOS	54,960,378.00	10,333,664.43		65,294,042.43	61,372,793.92	61,372,793.92	6,472,415.92
6.2	Multas	46,127,578.00	27,775.00		46,155,353.00	61,372,793.92	61,372,793.92	
6.3	Indemnizaciones							
6.4	Reintegros							
6.5	Aprovechamientos no comprendidos en Ley de Ingresos vigente							
6.8	Accesores de Aprovechamientos							
6.9	Otros Aprovechamientos	8,832,800.00	10,305,665.43		19,138,465.43			
7	INGRESOS POR VENTA DE BIENES Y SERVICIOS							
7.1	INGRESOS POR VENTA DE BIENES Y SERVICIOS DE ENTIDADES PUBLICAS							
7.2	Ingresos por Venta de Bienes y Prestación de Servicios de Empresas Productivas del Estado							
7.3	Ingresos por Venta de Bienes y Prestación de Servicios de Entidades Paraestatales y Fideicomiso No Empresariales y No Financieros							
7.4	Ingresos por Venta de Bienes y Prestación de Servicios de Entidades Paraestatales Empresariales No Financieras con Participación Estatal Mayoritaria							
7.5	Ingresos por Venta de Bienes y Prestación de Servicios de Entidades Paraestatales Empresariales Financieras Monetarias con Participación Estatal Mayoritaria							
7.6	Ingresos por Venta de Bienes y Prestación de Servicios de Entidades Paraestatales Empresariales Financieras No Monetarias con Participación Estatal Mayoritaria							
7.7	Ingresos por Venta de Bienes y Prestación de Servicios de Fideicomiso Financieras Públicos con Participación Estatal Mayoritaria							
7.8	Ingresos por Venta de Bienes y Prestación de Servicios de los Poderes Legislativo y Judicial, y de los Organos Autonomos							
8	PARTICIPACIONES Y APORTACIONES	1,823,342,048.00	265,014,791.36	2.00	1,990,356,839.36	1,910,661,262.00	1,910,661,262.00	287,319,214.00
8.1	Participaciones	1,042,569,934.00	289,314,655.10		1,331,884,589.10	1,317,049,647.00	1,317,049,647.00	
8.2	Aportaciones	474,458,174.00	2,100,446.16		476,558,620.16	477,158,623.00	477,158,623.00	
8.3	Convenios	1.00	12,889,487.10		12,890,488.10	12,899,488.00	12,899,488.00	
8.4	Incentivos Derivados de la Colaboración Fiscal	106,313,939.00		2.00	106,315,941.00	103,453,504.00	103,453,504.00	
8.5	Fondos Distintos de Aportaciones							
9	TRANSFERENCIAS, ASIGNACIONES, SUBSIDIOS Y OTRAS AYUDAS							
9.1	Transferencias y Asignaciones							
9.3	Subsidios y Subvenciones							
9.5	Pensiones y Jubilaciones							
9.7	Transferencias del Fondo Mexicano del Petróleo para la Estabilización y el Desarrollo							
10	OTROS INGRESOS Y BENEFICIOS							
10.1	Ingresos Financieros							
10.2	Incremento por Variación de Inventarios							
10.3	Diminución del Exceso de Estimaciones por Perdida o Delincuencia o Obsolescencia							
10.4	Diminución del Exceso de Provisiones							
10.9	Otros Ingresos y Beneficios Varios							
11	INGRESOS DERIVADOS DE FINANCIAMIENTO							
11.1	Endebamiento Interno							
TOTAL DE INGRESOS		942,238,493.30	942,238,493.30	46,208,233.01	1,938,276,756.61	1,716,204,072.57	1,716,204,072.57	803,928,167.57

"Bajo protesta de decir verdad declaramos que los Estados Financieros y sus notas, son razonablemente correctos y son responsabilidad del emisor", se incluye en los estados financieros y la información que se presenta en este informe de situación hacendaria de ingresos, la información que se genera en los estados financieros y la información que se genera en los estados financieros de las personas que fungieron en sus funciones, la personal que firma de manera institucional quedando de manifiesto que dicha información cumple a otro servidor público, bajo lo cual se manifiesta, que no tener ninguna responsabilidad de tipo administrativo, contable, fiscal, presupuestal o de índole similar.


CP Luis Alfonso Castro Cordeiro - Director Municipal de Contabilidad
 Lic. Cristóbal Julián Camacho Ortega - Tesorero Municipal
 CP Rogelio Romero Cordero - Proveedor Municipal en Funciones por Ministerio de Ley
TESORERIA DE LOS CABOS, B.C.S.
DIRECCIÓN MUNICIPAL DE CONTABILIDAD DE LOS CABOS, B.C.S.
PRESIDENCIA DE LOS CABOS, B.C.S.



ENTE PÚBLICO: MUNICIPIO DE LOS CABOS

CUIFF	DESCRIPCIÓN	RECURSOS FISCALES (Recurso no etiquetado)	INGRESOS PROPIOS (Recurso no etiquetado)	RECURSOS FEDERALES			RECURSOS ESTATALES			FINANCIAMIENTOS INTERNOS (Recurso no etiquetado)	OTROS RECURSOS (De libre disposición No etiquetados)	TOTAL ANUAL
				APORTACIONES FONDO INFRAESTRUCTURA (Recurso etiquetado)	APORTACIONES FONDO FORTALECIMIENTO (Recurso etiquetado)	PARTICIPACIONES FEDERALES (Recurso no etiquetado)	CONVENIOS (No etiquetado, derivados de la colaboración fiscal, NO PARA UN FIN ESPECÍFICO)	PARTICIPACIONES ESTATALES (Recurso no etiquetado)	CONVENIOS (No etiquetado, derivados de la colaboración fiscal, NO PARA UN FIN ESPECÍFICO)			
1	IMPUESTOS		1,756,431,876.32									1,756,431,876.32
1.1	Impuesto Sobre los Ingresos		12,483,560.00									
1.2	Impuesto Sobre Patrimonio		661,086,453.18									
1.3	Impuesto Sobre la Producción, el Consumo y las Transacciones		958,735,255.38									
1.4	Impuesto al Consumo Externo		-									
1.5	Impuesto Sobre Normas y Afinitables		-									
1.6	Impuestos Ecológicos		-									
1.7	Asesorios de Impuestos		124,123,589.76									
1.8	Otra Impuesta		-									
2	CUOTAS Y APORTACIONES DE SEGURIDAD SOCIAL											
2.1	Aportaciones para Fondos de Vivienda											
2.2	Cuotas para el Seguro Social											
2.3	Cuotas de Ahorro para el Retiro											
2.4	Aportaciones para la Seguridad Social											
2.9	Otras Cuotas y Aportaciones para la Seguridad Social											
3	CONTRIBUCIONES DE MEJORAS											
3.1	Contribuciones de Mejoras por Obras Públicas											
3.2	Contribuciones de Mejoras no comprendidas en Ley de Ingresos vigente											
4	DERECHOS		453,699,967.14									453,699,967.14
4.1	Derechos por el Uso, Goco, Aprovechamiento o Explotación de Bienes de Dominio Público		13,670,062.70									
4.3	Derechos por Prestación de Servicios		234,894,300.38									
4.4	Accesorios de Derechos		204,444,000.06									
4.5	Derechos no comprendidos en Ley de Ingresos vigente		968.00									
4.9	Otra Derechos		-									
5	PRODUCTOS		34,138,771.19									34,138,771.19
5.1	Productos de Tipo Comente		24,379,960.19									
5.4	Productos no comprendidos en Ley de Ingresos vigente		-									
5.9	Otros Productos		9,758,811.00									
6	APROVECHAMIENTOS		61,372,793.92									61,372,793.92
6.2	Multas		61,372,793.92									
6.3	Indemnizaciones		-									
6.4	Rentlogras		-									
6.5	Aprovechamientos no comprendidos en Ley de Ingresos vigente		-									
6.8	Accesorios de Aprovechamientos		-									
6.9	Otros Aprovechamientos		-									
7	INGRESOS POR VENTA DE BIENES Y SERVICIOS											
7.1	Ingresos por Venta de Bienes y Prestación de Servicios de Instituciones Públicas de Seguridad Social											
7.2	Ingresos por Venta de Bienes y Prestación de Servicios de Empresas Productoras de Energía											
7.3	Ingresos por Venta de Bienes y Prestación de Servicios de Entidades Parastatales y Fideicomisos No Empresariales y No Financieros											
7.4	Ingresos por Venta de Bienes y Prestación de Servicios de Entidades Parastatales y Fideicomisos No Financieros con Participación Estatal											
7.5	Ingresos por Venta de Bienes y Prestación de Servicios de Entidades Parastatales Empresariales Financieras Monetarias con Participación Estatal											
7.6	Ingresos por Venta de Bienes y Prestación de Servicios de Entidades Parastatales Empresariales Financieras No Monetarias con Participación Estatal											
7.7	Ingresos por Venta de Bienes y Prestación de Servicios de Fideicomisos Financieros Públicos con Participación Estatal											
7.8	Ingresos por Venta de Bienes y Prestación de Servicios de los Poderes Legislativo y Judicial, y de los Organos Auxiliares											
8	PARTICIPACIONES Y APORTACIONES			155,344,783.00	321,813,840.00	879,147,092.00	116,452,892.00	457,802,555.00				1,910,661,262.00
8.1	Participaciones			155,344,783.00	321,813,840.00	879,147,092.00	116,452,892.00	457,802,555.00				
8.2	Aportaciones											
8.3	Ingresos Derivados de la Colaboración Fiscal											
8.4	Ingresos Derivados de la Colaboración Fiscal											
8.5	Fondos Distintos de Aportaciones											
9	TRANSFERENCIAS ASIGNACIONES, SUBSIDIOS Y OTRAS AYUDAS											
9.1	Transferencias y Asignaciones											
9.3	Subsidios y Subvenciones											
9.5	Pensiones y Jubilaciones											
9.7	Transferencias del Fondo Mexicano del Petróleo para la Estabilización y el Desarrollo											
10	OTROS INGRESOS Y BENEFICIOS											
10.1	Ingresos Financieros											
10.2	Incremento por Variación de Inventarios											
10.3	Diminución del Exceso de Estimaciones por Pérdida o Oportunidad											
10.4	Diminución del Exceso de Provisiones											
10.9	Otros Ingresos y Beneficios Varios											
11	INGRESOS DERIVADOS DE FINANCIAMIENTO											
11.1	Endudamiento interno											
		TOTAL DE INGRESOS		155,344,783.00	321,813,840.00	879,147,092.00	116,452,892.00	457,802,555.00				4,216,204,072.97

"Bajo protesta de decir verdad declaramos que los Estados Financieros y sus notas, son razonablemente correctos y son responsabilidad del emisor", no sólo en los términos señalados y presupuestales, en base a la normativa aplicable, por lo tanto, los estados financieros y la información presupuestal, contable, pericial, civil, o de cualquier otra índole, para no tener ninguna responsabilidad por los mismos, en los términos señalados y presupuestales, en base a la normativa aplicable, por lo tanto, los estados financieros y la información presupuestal, contable, pericial, civil, o de cualquier otra índole.



TESORERÍA Municipal de los Cabos, B.C.S.
 DIRECCIÓN MUNICIPAL DE CONTABILIDAD.
 PRESIDENCIA DE LOS CABOS, B.C.S.

Formato (0375_PEF) Presupuesto de Egresos Por Fuente de Financiamiento.

ANEXO G
CUENTA PÚBLICA 2023
Informe de Situación Hacienda Egresos

ENTE PÚBLICO: MUNICIPIO DE LOS CABOS		PRESUPUESTO EGRESOS							
CONCEPTOS		APROBADO	AMPLIACIONES	REDUCCIONES	MODIFICADO	COMPROMETIDO	DEVENGADO	EJERCIDO	PAGADO
EGRESOS									
1000	SERVICIOS PERSONALES	1,152,704,154.38	570,878,636.17	17,714,037.97	1,705,668,752.56	1,680,423,651.47	1,680,423,651.47	1,655,052,406.47	1,655,052,406.47
1100	Remuneraciones al Personal de Carácter Permanente	389,887,332.88	12,128,314.50	-	402,015,647.38	380,666,967.95	380,666,967.95	380,666,967.95	380,666,967.95
1200	Remuneraciones al Personal de Carácter Transitorio	-	-	-	-	-	-	-	-
1300	Remuneraciones Adicionales Especiales	245,128,096.10	132,156,343.98	-	377,284,440.08	374,206,683.77	374,206,683.77	373,336,381.85	373,336,381.85
1400	Seguridad Social	143,169,204.82	-	17,714,037.97	125,455,166.85	124,701,500.10	124,701,500.10	102,242,254.04	102,242,254.04
1500	Otras Prestaciones Sociales y Económicas	191,483,328.00	77,603,415.19	-	269,086,743.19	270,698,368.22	270,698,368.22	268,656,671.20	268,656,671.20
1600	Previsiones	183,036,192.56	348,790,562.50	-	531,826,755.06	530,150,131.43	530,150,131.43	530,150,131.43	530,150,131.43
1700	Pago Estimulos a Servidores Públicos	-	-	-	-	-	-	-	-
2000	MATERIALES Y SUMINISTROS	323,410,332.44	122,216,884.93	43,211,073.15	402,416,144.22	402,043,945.56	402,043,945.56	337,016,877.52	338,098,188.92
2100	Materiales de Administración, Emisión de Documentos y Artículos Oficiales	57,744,883.44	-	17,209,849.00	40,535,034.44	40,318,154.40	40,318,154.40	28,481,523.83	28,481,523.83
2200	Alimentos y Autosalvos	15,268,400.00	-	567,054.69	14,701,345.31	15,030,353.23	15,030,353.23	11,169,679.61	11,169,679.61
2300	Materias Primas y Materiales de Producción y Comercialización	12,000.00	-	8,531.11	3,468.89	8,395.60	8,395.60	8,395.60	8,395.60
2400	Materiales y Artículos de Construcción y de Reparación	29,985,000.00	1,448,263.90	-	31,433,263.90	31,431,385.92	31,431,385.92	26,588,039.68	27,136,661.68
2500	Productos Químicos, Farmacéuticos y de Laboratorio	6,250,000.00	-	40,053.84	6,209,946.16	6,156,316.94	6,156,316.94	2,111,022.50	2,411,018.22
2600	Combustibles, Lubricantes y Aditivos	153,129,049.00	118,300,971.93	-	271,430,020.93	271,415,465.65	271,415,465.65	244,600,671.11	244,698,679.51
2700	Vestuario, Blancos, Prendas de Protección y Artículos Deportivos	28,094,000.00	-	22,795,714.51	5,298,285.49	5,126,183.32	5,126,183.32	4,329,873.18	4,329,873.18
2800	Materiales y Suministros de Seguridad	3,600,000.00	-	2,589,870.00	1,010,130.00	1,010,130.00	1,010,130.00	1,010,130.00	1,010,130.00
2900	Herramientas, Refacciones y Accesorios Menores	29,327,000.00	2,467,649.10	-	31,794,649.10	31,547,560.50	31,547,560.50	18,717,542.01	18,852,227.29
3000	SERVICIOS GENERALES	883,857,752.68	509,100,250.82	229,822,111.07	1,163,335,892.43	1,161,665,224.33	1,161,207,724.33	802,745,557.86	802,901,557.86
3100	Servicios Básicos	102,729,756.36	-	8,457,920.25	94,271,836.11	94,267,557.83	94,267,557.83	87,557,667.64	87,714,867.64
3200	Servicios de Arrendamiento	308,821,096.76	347,061,496.64	-	655,882,593.40	655,023,834.56	655,023,834.56	397,692,120.45	397,692,120.45
3300	Servicios Profesionales, Científicos, Técnicos y Otros Servicios	61,575,408.00	44,548,137.38	-	106,123,545.38	105,903,144.38	105,903,144.38	69,569,244.44	69,569,244.44
3400	Servicios Financieros, Bancarios y Comerciales	221,605,167.56	-	212,458,354.53	9,146,813.03	9,146,812.97	9,146,812.97	8,718,332.12	8,718,332.12
3500	Servicios de Instalación, Reparación, Mantenimiento y Conservación	61,828,001.00	12,223,146.71	-	74,051,147.71	73,766,846.26	73,766,846.26	72,536,030.11	72,536,030.11
3600	Servicios de Comunicación Social y Publicidad	35,044,000.00	19,319,621.99	-	54,363,621.99	54,327,436.09	54,327,436.09	41,910,683.37	41,910,683.37
3700	Servicios de Traslado y Viáticos	14,251,999.00	-	8,705,836.29	5,546,162.71	5,602,447.44	5,602,447.44	5,196,897.44	5,196,897.44
3800	Servicios Oficiales	78,002,324.00	74,184,993.87	-	152,187,317.87	151,864,290.57	151,864,290.57	109,207,596.06	109,207,596.06
3900	Otros Servicios Generales	-	11,762,854.23	-	11,762,854.23	11,762,854.23	11,762,854.23	10,356,786.23	10,356,786.23
4000	TRANSFERENCIAS, ASIGNACIONES, SUBSIDIOS Y OTRAS AYUDAS	367,984,084.38	-	126,143,569.26	241,840,515.12	237,611,887.53	235,005,887.53	172,769,645.98	173,096,645.98
4100	Transferencias Internas y Asignaciones al Sector Público	31,894,181.10	-	27,106,078.51	4,788,102.59	-	-	-	-
4200	Transferencias al Resto del Sector Público	-	-	-	-	-	-	-	-
4300	Subsidios y Subvenciones	-	-	-	-	-	-	-	-
4400	Ayudas Sociales	336,089,903.28	-	99,037,490.75	237,052,412.53	237,611,887.53	235,005,887.53	172,769,645.98	173,096,645.98
4500	Pensiones y Jubilaciones	-	-	-	-	-	-	-	-
4600	Transferencias a Fideicomisos, Mandatos y Análogos	-	-	-	-	-	-	-	-
4700	Transferencias a la Seguridad Social	-	-	-	-	-	-	-	-
4800	Donativos	-	-	-	-	-	-	-	-
4900	Transferencias al Exterior	-	-	-	-	-	-	-	-
5000	BIENES MUEBLES, INMUEBLES E INTANGIBLES	45,890,000.00	57,407,558.70	23,792,672.00	79,504,886.70	79,315,273.33	79,315,273.33	70,465,717.41	70,465,717.41
5100	Mobiliario y Equipo de Administración	15,790,000.00	24,371,367.58	-	40,161,367.58	40,009,895.01	40,009,895.01	34,592,772.98	34,592,772.98
5200	Mobiliario y Equipo Educativo y Recreativo	90,000.00	1,195,790.76	-	1,285,790.76	1,247,649.96	1,247,649.96	1,143,818.36	1,143,818.36
5300	Equipo e Instrumental Médico y de Laboratorio	-	1,068,507.19	-	1,068,507.19	1,068,507.19	1,068,507.19	-	-
5400	Vehículos y Equipo de Transporte	25,000,000.00	-	23,792,672.00	1,207,328.00	1,207,328.00	1,207,328.00	307,400.00	307,400.00
5500	Equipo de Defensa y Seguridad	-	3,297,184.00	-	3,297,184.00	3,297,184.00	3,297,184.00	3,297,184.00	3,297,184.00
5600	Maquinaria, Otros Equipos y Herramientas	910,000.00	13,525,885.45	-	14,435,885.45	14,435,885.45	14,435,885.45	13,084,128.35	13,084,128.35
5700	Activos Biológicos	500,000.00	5,912,980.00	-	6,412,980.00	6,412,980.00	6,412,980.00	6,412,980.00	6,412,980.00
5800	Bienes Inmuebles	600,000.00	4,400,000.00	-	5,000,000.00	5,000,000.00	5,000,000.00	5,000,000.00	5,000,000.00
5900	Activos Intangibles	3,000,000.00	3,635,843.72	-	6,635,843.72	6,635,843.72	6,635,843.72	6,627,433.72	6,627,433.72
6000	INVERSIÓN PÚBLICA	357,000,000.00	-	44,205,412.24	312,794,587.76	296,995,654.71	325,954,049.54	59,953,221.76	59,953,221.76
6100	Obra Pública en Bienes de Dominio Público	357,000,000.00	-	44,205,412.24	312,794,587.76	296,995,654.71	325,954,049.54	59,953,221.76	59,953,221.76
6200	Obra Pública en Bienes de Dominio Propios	-	-	-	-	-	-	-	-
6300	Proyectos Productivos y Acciones de Fomento	-	-	-	-	-	-	-	-
7000	INVERSIONES FINANCIERAS Y OTRAS PROVISIONES	167,850,000.00	-	108,772,974.63	59,077,025.37	-	-	-	-
7100	Inversiones para el Fomento de Actividades Productivas	-	-	-	-	-	-	-	-
7200	Acciones y Participaciones de Capital	-	-	-	-	-	-	-	-
7300	Compra de Títulos y Valores	-	-	-	-	-	-	-	-
7400	Concesión de Préstamos	-	-	-	-	-	-	-	-
7500	Inversiones en Fideicomisos, Mandatos y Otros Análogos	-	-	-	-	-	-	-	-
7600	Otras Inversiones Financieras	-	-	-	-	-	-	-	-
7900	Provisiones para Contingencias y Otras Erogaciones Especiales	167,850,000.00	-	108,772,974.63	59,077,025.37	-	-	-	-
8000	PARTICIPACIONES Y APORTACIONES	27,529,567.14	26,454,401.67	-	53,983,968.81	52,769,653.87	52,769,653.87	45,625,179.02	45,625,179.02
8100	Participaciones	-	-	-	-	-	-	-	-
8300	Aportaciones	-	-	-	-	-	-	-	-
8500	Convenios	27,529,567.14	26,454,401.67	-	53,983,968.81	52,769,653.87	52,769,653.87	45,625,179.02	45,625,179.02
9000	DEUDA PÚBLICA	86,050,000.00	193,552,377.53	6,000,000.00	275,602,377.53	273,602,377.53	273,602,377.53	273,602,377.53	273,602,377.53
9100	Amortización de la Deuda Pública	54,450,000.00	145,049,321.44	-	199,499,321.44	199,499,321.44	199,499,321.44	199,499,321.44	199,499,321.44
9200	Intereses de la Deuda Pública	25,600,000.00	29,379,042.44	-	54,979,042.44	54,979,042.44	54,979,042.44	54,979,042.44	54,979,042.44
9300	Comisiones de la Deuda Pública	-	19,124,013.65	-	19,124,013.65	19,124,013.65	19,124,013.65	19,124,013.65	19,124,013.65
9400	Gastos de la Deuda Pública	-	-	-	-	-	-	-	-
9500	Costo por Coberturas	5,000,000.00	-	5,000,000.00	-	-	-	-	-
9600	Apoyos Financieros	-	-	-	-	-	-	-	-
9900	Adeudos de Ejercicios Fiscales Anteriores (ADEFAS)	200,000.00	-	1,000,000.00	-	-	-	-	-
TOTAL DE EGRESOS		3,912,276,891.00	1,479,410,109.82	599,467,680.32	5,991,154,681.14	4,184,427,668.33	4,210,322,563.16	3,417,230,983.55	3,418,795,294.95

Bajo protesta de decir verdad declaramos que los Estados Financieros y sus notas son razonablemente correctos y son responsabilidad del emisor, se incluye en los estados financieros y presupuestos, en base a la normativa aplicable, por lo tanto, los estados financieros y la información que se firma es responsabilidad de las personas que fungieron en esos cargos. La presente se firma de manera institucional quedando de manifiesto que dicha información no se da a otro servidor público, con lo cual se manifiesta, para no tener ninguna responsabilidad de tipo administrativo, contable, penal, civil, o de cualquier otra índole.

C.P. Luis Alfonso Castro Cordero
Director Municipal de Contabilidad

Jos. Guadalupe Alvarado Carricho Ortegón
Tesorero Municipal

C. Rogelio Toranzo Carrillo
Presidente Municipal en funciones por Ministerio de la Ley

ELABORÓ

REVISÓ

PRESIDENCIA
DE LOS CABOS, B.C.S.

DIRECCIÓN MUNICIPAL DE CONTABILIDAD
TESORERÍA
DE LOS CABOS, B.C.S.

COGIFI	DESCRIPCIÓN	RECURSOS FISCALES (Recurso no etiquetado)	INGRESOS PROPIOS (Recurso no etiquetado)	RECURSOS FEDERALES			RECURSOS ESTATALES			FINANCIAMIENTOS EXTERNOS (Recurso no etiquetado)	FINANCIAMIENTOS INTERNOS (Recurso no etiquetado)	OTROS RECURSOS (De libre disposición No etiquetados)	TOTAL ANUAL
				APORTACIONES FONDO INFRAESTRUCTURA (Recurso etiquetado)	APORTACIONES FONDO FORTALECIMIENTO (Recurso etiquetado)	PARTICIPACIONES FEDERALES (Recurso no etiquetado)	CONVENIOS, SUBSIDIOS, APOYOS (Especificar)	PARTICIPACIONES ESTATALES (Recurso etiquetado)	CONVENIOS, SUBSIDIOS, APOYOS (Especificar)				
1000	SERVICIOS PERSONALES	1,461,372,765.13	181,930,330.26	11,741,311.08	-	-	-	-	-	-	-	1,655,052,406.47	
1100	Remuneraciones al Personal de Carácter Permanente	281,260,096.49	97,207,776.46	2,090,095.00	-	-	-	-	-	-	-	380,568,967.95	
1200	Remuneraciones al Personal de Carácter Transitorio	332,354,462.01	38,062,461.44	2,919,458.40	-	-	-	-	-	-	-	373,336,923.85	
1300	Remuneraciones Adicionales Especiales	14,683,270.71	14,683,270.71	-	-	-	-	-	-	-	-	29,366,541.42	
1400	Seguridad Social	259,222,309.73	7,112,458.87	2,321,055.60	-	-	-	-	-	-	-	266,656,814.20	
1500	Otros Prestaciones Sociales y Económicas	500,987,914.57	24,772,384.78	4,409,632.08	-	-	-	-	-	-	-	530,169,931.43	
1600	Provisiones	-	-	-	-	-	-	-	-	-	-	-	
1700	Pago Estimado a Sindicatos Públicos	-	-	-	-	-	-	-	-	-	-	-	
2000	MATERIALES Y SUMINISTROS	145,022,148.46	20,749,987.08	29,012,119.32	-	-	-	-	-	-	-	194,791,254.86	
2100	Materiales de Administración, Emisión de Documentos y Artículos Oficiales	22,471,432.23	-	-	-	-	-	-	-	-	-	22,471,432.23	
2200	Alimentos y Alimentos	11,169,679.61	-	-	-	-	-	-	-	-	-	11,169,679.61	
2300	Materiales y Materiales de Producción y Comercialización	8,395.00	-	-	-	-	-	-	-	-	-	8,395.00	
2400	Materiales y Artículos de Construcción y de Reparación	15,881,731.52	10,706,308.16	-	-	-	-	-	-	-	-	26,588,039.68	
2500	Productos Químicos, Farmacéuticos y de Laboratorio	2,111,072.50	-	-	-	-	-	-	-	-	-	2,111,072.50	
2600	Combustibles, Lubricantes y Aditivos	79,466,007.67	-	-	-	-	-	-	-	-	-	79,466,007.67	
2700	Vestuario, Blancos, Prendas de Protección y Artículos Deportivos	4,329,873.18	-	-	-	-	-	-	-	-	-	4,329,873.18	
2800	Materiales y Suministros de Seguridad	-	-	-	-	-	-	-	-	-	-	-	
2900	Herramientas, Refacciones y Accesorios Menores	9,033,999.09	-	-	-	-	-	-	-	-	-	9,033,999.09	
3000	SERVICIOS GENERALES	388,392,125.36	1,459,999.48	48,542,154.88	-	-	-	-	-	-	-	390,394,284.72	
3100	Servicios Básicos	1,354,554.04	1,046,888.40	-	-	-	-	-	-	-	-	2,401,442.44	
3200	Servicios de Arrendamiento	179,146,338.86	4,123,669.89	-	-	-	-	-	-	-	-	183,270,008.75	
3300	Servicios Profesionales, Científicos, Técnicos y Otros Servicios	26,331,084.29	-	-	-	-	-	-	-	-	-	26,331,084.29	
3400	Servicios Financieros, Bancarios y Comerciales	15,164,424.43	-	-	-	-	-	-	-	-	-	15,164,424.43	
3500	Servicios de Instalación, Reparación, Mantenimiento y Conservación	8,710,332.12	-	-	-	-	-	-	-	-	-	8,710,332.12	
3600	Servicios de Comunicación Social y Publicidad	32,656,111.89	-	-	-	-	-	-	-	-	-	32,656,111.89	
3700	Servicios de Traslado y Viajes	5,198,897.44	-	-	-	-	-	-	-	-	-	5,198,897.44	
3800	Servicios Oficiales	107,467,596.06	-	-	-	-	-	-	-	-	-	107,467,596.06	
3900	Otros Servicios Generales	10,356,782.23	-	-	-	-	-	-	-	-	-	10,356,782.23	
4000	TRANSFERENCIAS, ASIGNACIONES, SUBSIDIOS Y OTRAS AYUDAS	116,769,472.90	6,113,158.54	-	-	-	-	-	-	-	-	122,882,631.44	
4100	Transferencias Internas y Asignaciones al Sector Público	-	-	-	-	-	-	-	-	-	-	-	
4200	Transferencias al Resto del Sector Público	-	-	-	-	-	-	-	-	-	-	-	
4300	Subsidios y Subvenciones	-	-	-	-	-	-	-	-	-	-	-	
4400	Ayudas Sociales	-	-	-	-	-	-	-	-	-	-	-	
4500	Pensiones y Jubilaciones	-	-	-	-	-	-	-	-	-	-	-	
4600	Transferencias a Fideicomisos, Mandatos y Amalgos	-	-	-	-	-	-	-	-	-	-	-	
4700	Transferencias a la Seguridad Social	-	-	-	-	-	-	-	-	-	-	-	
4800	Donativos	-	-	-	-	-	-	-	-	-	-	-	
4900	Transferencias al Exterior	-	-	-	-	-	-	-	-	-	-	-	
5000	BIENES MUEBLES, INMUEBLES E INTANGIBLES	22,976,658.21	47,490,058.20	-	-	-	-	-	-	-	-	70,466,716.41	
5100	Mobiliario y Equipo de Administración	9,301,493.54	25,291,278.44	-	-	-	-	-	-	-	-	34,592,771.98	
5200	Mobiliario y Equipo Educativo y Recreativo	-	797,181.00	-	-	-	-	-	-	-	-	797,181.00	
5300	Equipo e Instrumental Médico y de Laboratorio	-	-	-	-	-	-	-	-	-	-	-	
5400	Vehículos y Equipo de Transporte	-	-	-	-	-	-	-	-	-	-	-	
5500	Equipo de Defensa y Seguridad	-	-	-	-	-	-	-	-	-	-	-	
5600	Muebles, Otros Equipos e Herramientas	307,490.00	-	-	-	-	-	-	-	-	-	307,490.00	
5700	Activos Biológicos	1,503,570.79	11,580,551.56	-	-	-	-	-	-	-	-	13,084,122.35	
5800	Bienes Intangibles	5,000,000.00	-	-	-	-	-	-	-	-	-	5,000,000.00	
5900	Otros Bienes Intangibles	-	-	-	-	-	-	-	-	-	-	-	
6000	INVERSION PÚBLICA	103,570.52	6,523,863.20	-	-	-	-	-	-	-	-	6,627,433.72	
6100	Otra Pública en Bienes de Dominio Público	34,149,073.11	11,826,102.60	-	-	-	-	-	-	-	-	45,975,175.71	
6200	Otra Pública en Bienes de Dominio Propio	-	-	-	-	-	-	-	-	-	-	-	
6300	Proyectos Productivos y Acciones de Fomento	-	-	-	-	-	-	-	-	-	-	-	
6400	INVERSIONES FINANCIERAS Y OTRAS PROVISIONES	-	-	-	-	-	-	-	-	-	-	-	
6500	Acciones y Participaciones de Capital	-	-	-	-	-	-	-	-	-	-	-	
6600	Compras de Títulos y Valores	-	-	-	-	-	-	-	-	-	-	-	
6700	Conexión de Préstamos	-	-	-	-	-	-	-	-	-	-	-	
6800	Inversiones en Fideicomisos, Mandatos y Otros Amalgos	-	-	-	-	-	-	-	-	-	-	-	
6900	Otras Inversiones Financieras	-	-	-	-	-	-	-	-	-	-	-	
7000	Provisiones para Contingencias y Otras Ergaciones Especiales	-	-	-	-	-	-	-	-	-	-	-	
8000	PARTICIPACIONES Y APORTACIONES	-	-	9,300,253.31	-	-	-	-	-	-	-	9,300,253.31	
8100	Participaciones	-	-	-	-	-	-	-	-	-	-	-	
8200	Aportaciones	-	-	-	-	-	-	-	-	-	-	-	
8300	Convenios	-	-	-	-	-	-	-	-	-	-	-	
8400	CONVENIOS	-	-	-	-	-	-	-	-	-	-	-	
9100	REDA PÚBLICA	86,121,969.83	8,719,183.32	74,854,877.70	-	-	-	-	-	-	-	169,696,030.85	
9200	Intervención de la Deuda Pública	75,042,186.44	-	-	-	-	-	-	-	-	-	75,042,186.44	
9300	Intervención de la Deuda Pública	8,841,916.17	-	-	-	-	-	-	-	-	-	8,841,916.17	
9400	Garantías de la Deuda Pública	2,236,872.22	-	-	-	-	-	-	-	-	-	2,236,872.22	
9500	Costo por Coberturas	-	-	-	-	-	-	-	-	-	-	-	
9600	Ayudas Financieras	-	-	-	-	-	-	-	-	-	-	-	
9700	Ayudas de Egresos Fiscales (ADEFAS)	-	-	-	-	-	-	-	-	-	-	-	
TOTAL DE EGRESOS		2,297,894,200.54	306,439,684.74	469,276,330.80	9,300,253.31	36,924,925.71	36,924,925.71	103,896,369.68	103,896,369.68	-	-	3,147,230,963.95	



PRESIDENCIA MUNICIPAL DE LOS CABOS, B.C.S.

DIRECCIÓN MUNICIPAL TESORERÍA DE CONTABILIDAD DE LOS CABOS, B.C.S.

C. P. Lita Alonso Castro Cordero
 Director Municipal de Contabilidad

C. Rogelio Trujillo Cardillo
 Presidente Municipal por Ministerio de la Ley

*Ejemplo de cómo quedaría el detalle de los Estados Financieros y Abrogados, con razonamientos correctos y adecuados, en los estados contables y presupuestales, en base a la normativa aplicable, por lo tanto, los estados financieros y presupuestales, en base a la información que se maneja, tienen plena responsabilidad de ser administrativos, contables, presupuestales, civiles, o de cualquier otra índole, que dicha información completa, a otro servidor público, con lo cual se manifiesta, tener plena responsabilidad de ser administrativos, contables, presupuestales, civiles, o de cualquier otra índole, en los estados contables y presupuestales, en base a la información que se maneja, tienen plena responsabilidad de ser administrativos, contables, presupuestales, civiles, o de cualquier otra índole.